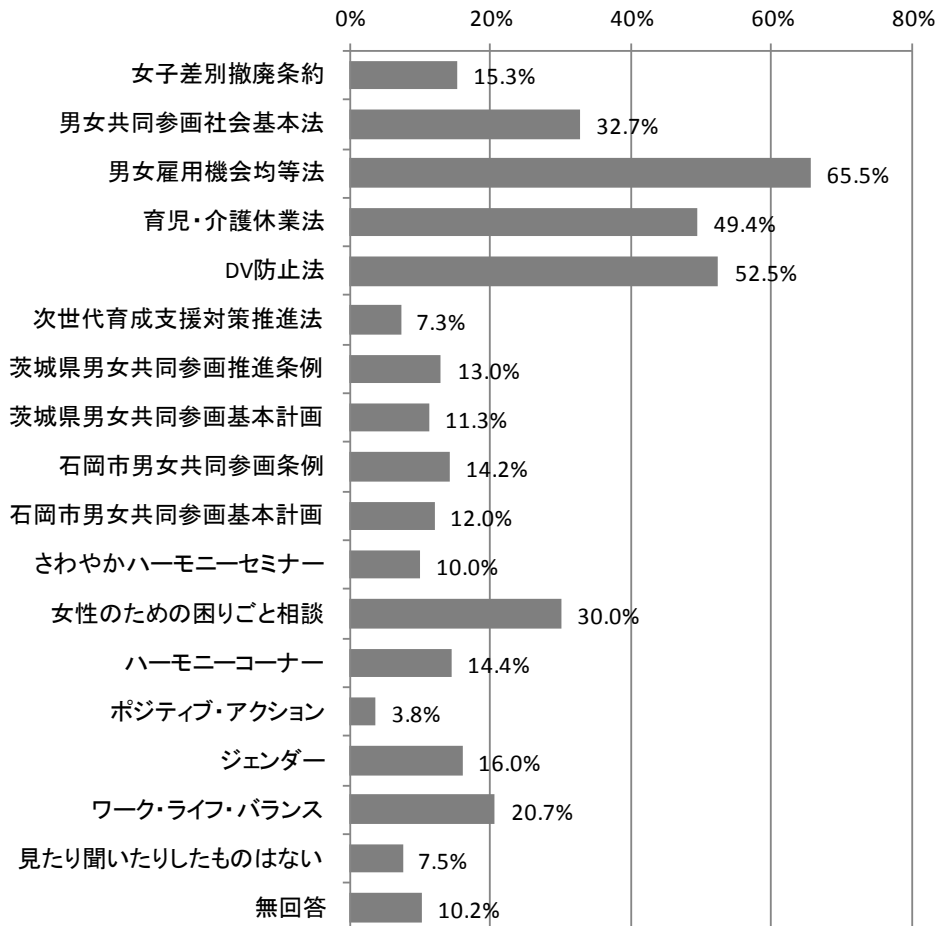


## 【7 男女共同参画社会について】

問 19 次にあげる言葉や施策等の中で、あなたが見たり聞いたりしたことがありますか。  
(○はいくつでも)

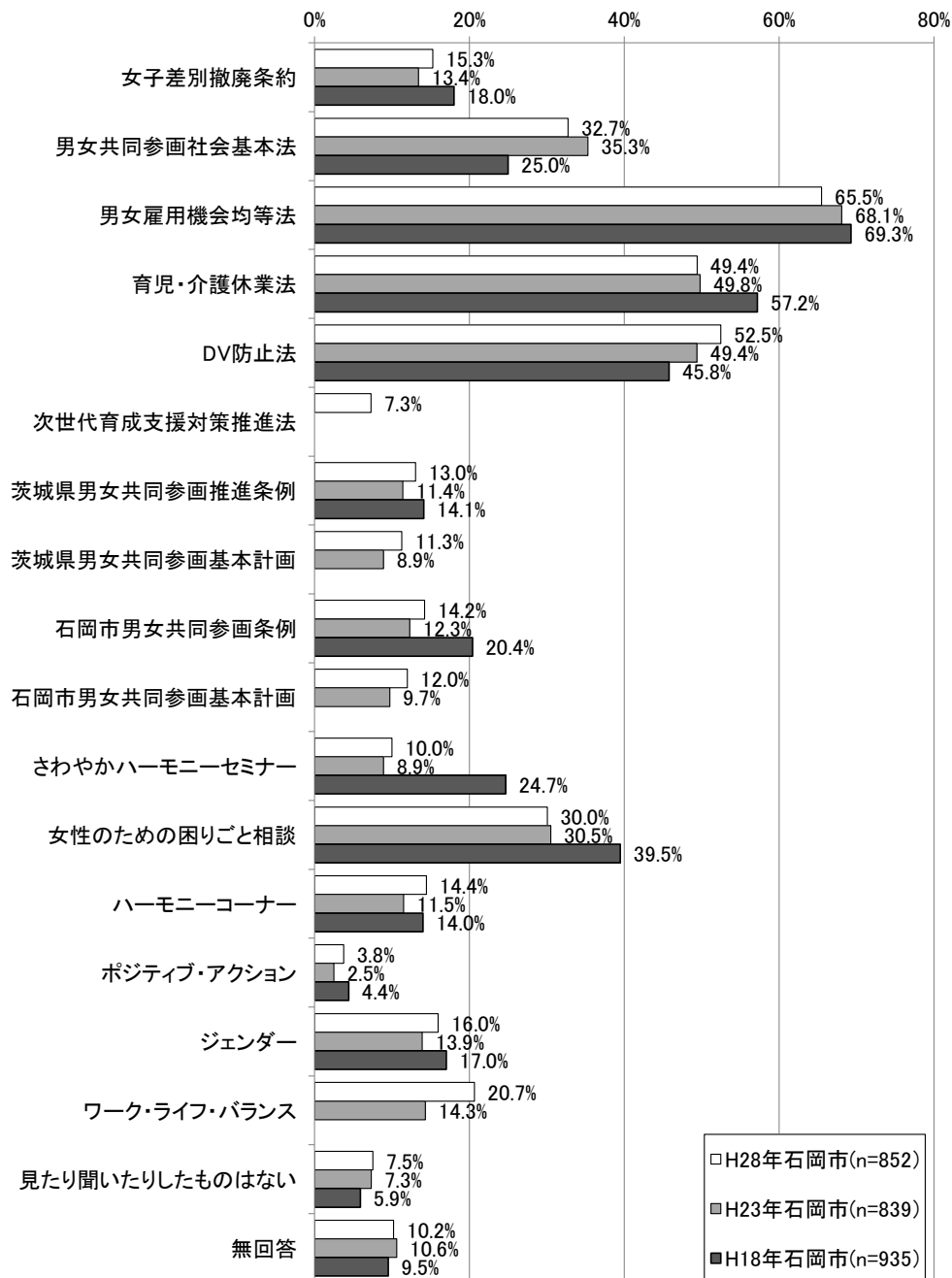
「男女雇用機会均等法」が 65.5%と最も多く、次いで「DV 防止法(配偶者からの暴力の防止及び被害者の保護に関する法律)」52.5%、「育児・介護休業法」49.4%となっています。



項目	回答数	構成比
女子差別撤廃条約(女子に対するあらゆる形態の差別の撤廃に関する条約)	130	15.3%
男女共同参画社会基本法	279	32.7%
男女雇用機会均等法	558	65.5%
育児・介護休業法	421	49.4%
DV防止法(配偶者からの暴力の防止及び被害者の保護に関する法律)	447	52.5%
次世代育成支援対策推進法	62	7.3%
茨城県男女共同参画推進条例	111	13.0%
茨城県男女共同参画基本計画	96	11.3%
石岡市男女共同参画条例	121	14.2%
石岡市男女共同参画基本計画	102	12.0%
さわやかハーモニーセミナー(男女共同参画の意識啓発のために開催しているセミナー)	85	10.0%
女性のための困りごと相談(市役所本庁舎で毎月3回開催)	256	30.0%
ハーモニーコーナー(「広報いしおか」の男女共同参画関連記事のコーナー)	123	14.4%
ポジティブ・アクション(積極的改善措置)	32	3.8%
ジェンダー(文化的・社会的につくられた性差)	136	16.0%
ワーク・ライフ・バランス(仕事と生活の調和)	176	20.7%
見たり聞いたりしたものはない	64	7.5%
無回答	87	10.2%
回答者数	852	

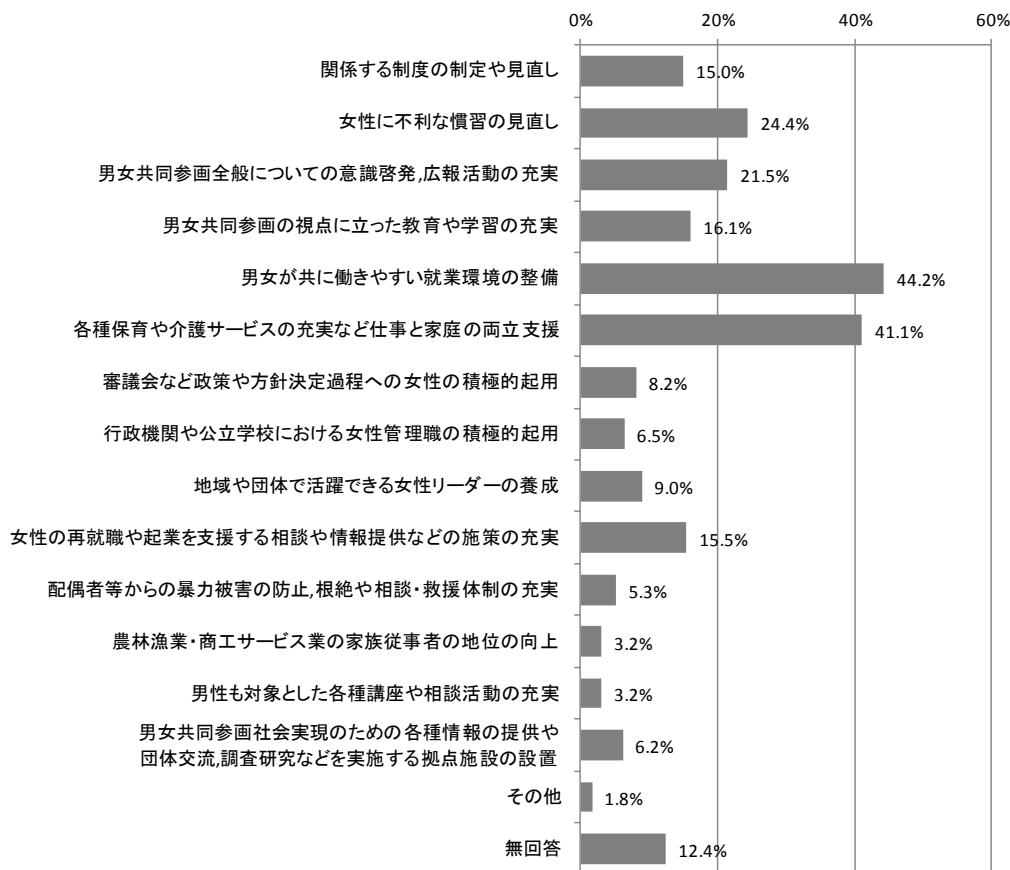
### 【経年 クロス集計】

経年で比較すると増加傾向にあるものは、「DV 防止法(配偶者からの暴力の防止及び被害者の保護に関する法律)」となっており、また、減少傾向にあるものは、「育児・介護休業法」、「女性のための困りごと相談(市役所本庁舎で毎月3回開催)」、「さわやかハーモニーセミナー(男女共同参画の意識啓発のために開催しているセミナー)」となっています。



**問 20 男女共同参画社会を実現するためには、市は今後どのようなことに力をいれていくべきだと思いますか。（〇は3つまで）**

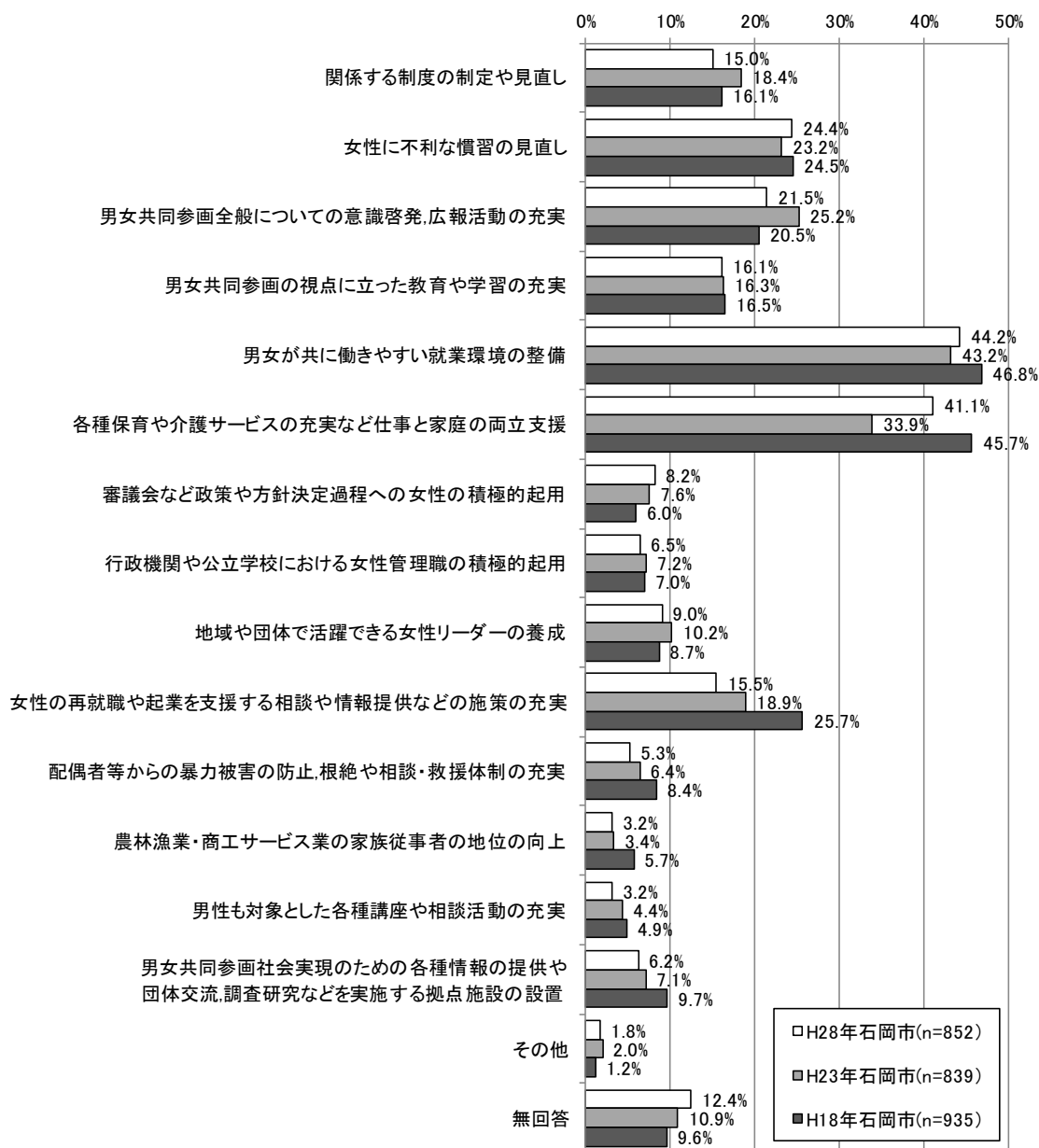
「男女が共に働きやすい就業環境の整備」が44.2%と最も多く、次いで「各種保育や介護サービスの充実など仕事と家庭の両立支援」41.1%、「女性に不利な慣習の見直し」24.4%、「男女共同参画全般についての意識啓発、広報活動の充実」21.5%となっています。



項目	回答数	構成比
関係する制度の制定や見直し	128	15.0%
女性に不利な慣習の見直し	208	24.4%
男女共同参画全般についての意識啓発,広報活動の充実	183	21.5%
男女共同参画の視点に立った教育や学習の充実	137	16.1%
男女が共に働きやすい就業環境の整備	377	44.2%
各種保育や介護サービスの充実など仕事と家庭の両立支援	350	41.1%
審議会など政策や方針決定過程への女性の積極的起用	70	8.2%
行政機関や公立学校における女性管理職の積極的起用	55	6.5%
地域や団体で活躍できる女性リーダーの養成	77	9.0%
女性の再就職や起業を支援する相談や情報提供などの施策の充実	132	15.5%
配偶者等からの暴力被害の防止,根絶や相談・救援体制の充実	45	5.3%
農林漁業・商工サービス業の家族従事者の地位の向上	27	3.2%
男性も対象とした各種講座や相談活動の充実	27	3.2%
男女共同参画社会実現のための各種情報の提供や団体交流,調査研究などを実施する拠点施設の設置	53	6.2%
その他	15	1.8%
無回答	106	12.4%
回答者数	852	

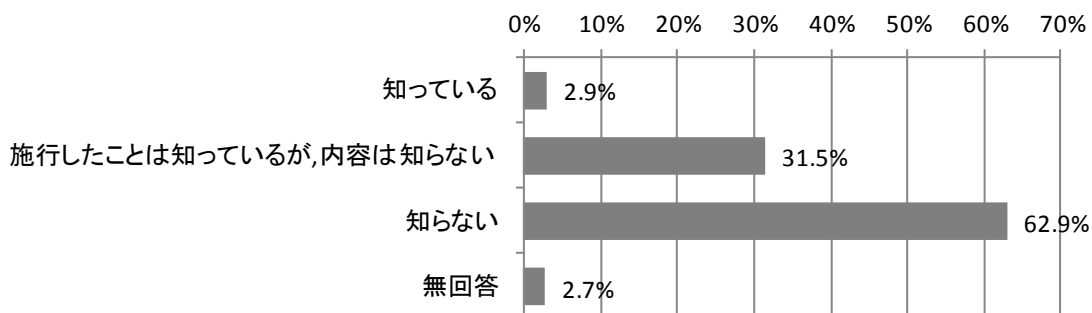
## 【経年 クロス集計】

経年で比較すると「各種保育や介護サービスの充実など仕事と家庭の両立支援」では、平成 23 年に 11.8 ポイント減少し、平成 28 年に 7.2 ポイント増加しています。また、「女性の再就職や起業を支援する相談や情報提供などの施策の充実」では調査ごとに減少しています。



**問 21 石岡市では、平成 18 年 4 月から男女共同参画条例を施行していますが、あなたは  
この条例の内容をご存知ですか。（〇は 1 つ）**

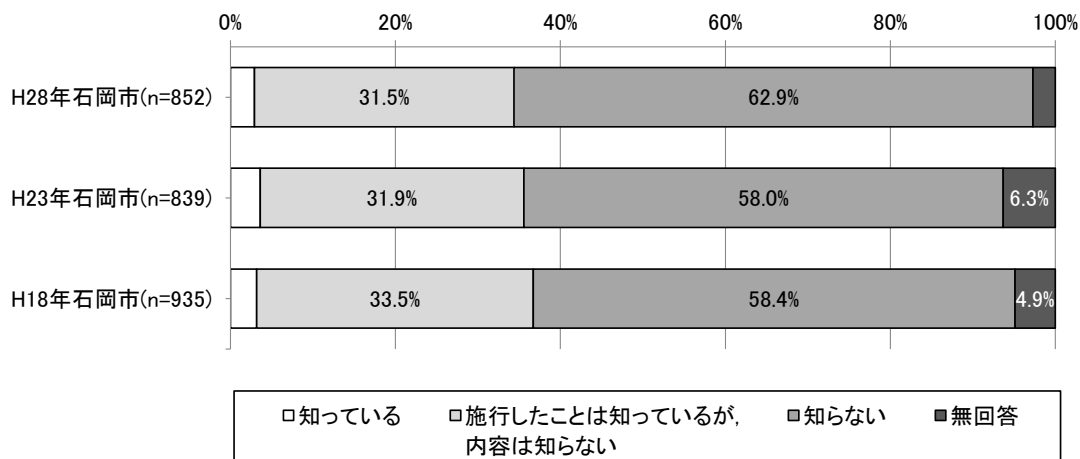
「知っている」が 2.9%、「施行したことは知っているが、内容は知らない」が 31.5%、「知らない」62.9%となっています。



項目	回答数	構成比
知っている	25	2.9%
施行したことは知っているが、内容は知らない	268	31.5%
知らない	536	62.9%
無回答	23	2.7%
合計	852	100.0%

**【経年 クロス集計】**

経年で比較すると「知らない」がやや増加しています。



**問 22 男女平等や男女共同参画などについて普段感じていること、市へのご意見、ご要望等がございましたら、自由にご記入下さい。**

※Ⅲその他記述・自由記述へ掲載