

石岡市の

家計簿

平成25年度一般会計決算の見込み

当初予算額は286億5000万円でしたが、繰越事業費予算額19億9548万円、補正予算額16億5343万円を加えて、予算総額は322億9891万円となりました。

決算額は、収入合計が300億4123万円、支出合計が285億6611万円でした。

平成24年度決算と比べると、収入は4.5%の減、支出は4.8%の減となりました。減額になった理由として以下の項目があげられます。

収入：普通交付税および震災復興特別交付税の減（地方交付税）、災害復旧工事および建設工事に対する国庫補助金の減（国庫支出金）支出：中学校建設事業の減（教育費）、市債の繰上償還元金の減（公債費）

なお、年度内の資金不足を補うため、基金の繰り替え運用は行いましたが、一時借入金の借入はありませんでした。

収入から支出を差し引いた額14億7512万円は、平成26年度へ繰り越しとなります。

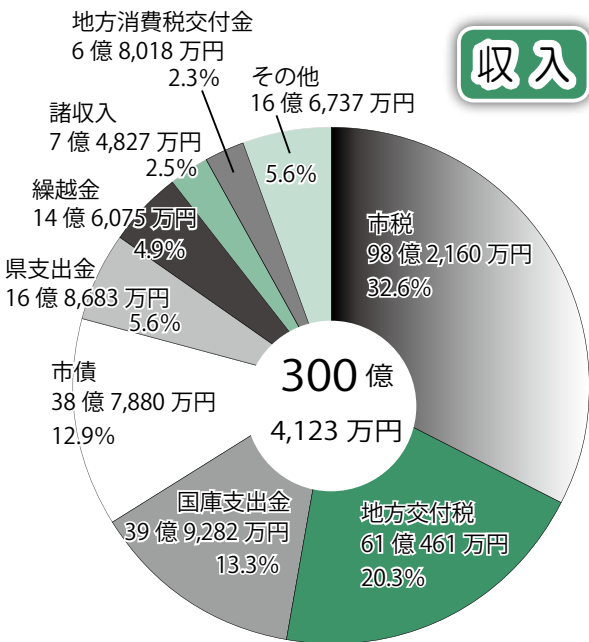
財政事情書は市の家計簿で、年2回「広報いしおか」に掲載しています。

今回は、平成25年度決算の見込みと、平成26年度の6月30日現在までの財政状況をお知らせします。

収入

分類	説明
市税	市民税や固定資産税など、私たちが市に納める税
地方交付税	国税のうち、一定の基準に基づき市に配分される税
国庫支出金	国から特定の事務事業のために交付される補助金や委託金など
市債	公共施設の整備などにあてるための借入金
繰越金	平成24年度からの繰越金
県支出金	県から特定の事務事業のために交付される補助金や委託金など
諸収入	市預金利子や貸付金元利収入、雑入など
地方消費税交付金	地方消費税のうち、基準に基づき市に配分されるもの
その他	地方譲与税、自動車取得税交付金、地方特例交付金、分担金および負担金など

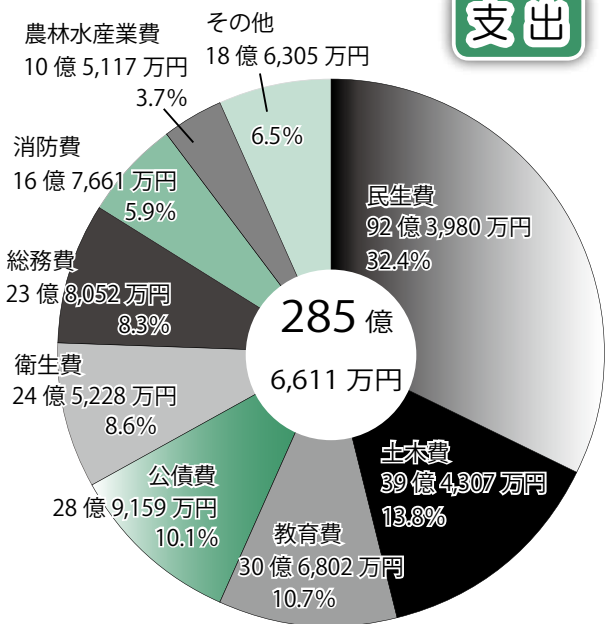
収入



支出

分類	説明
民生費	福祉（障がい者、高齢者、児童など）事業や生活保護などにかかる経費
土木費	道路や公園、市営住宅の建設や維持管理などにかかる経費
教育費	小中学校や幼稚園、図書館、文化振興などにかかる経費
公債費	市債（借入金）の返済にかかる経費
衛生費	医療や環境対策、ごみ処理などにかかる経費
総務費	市役所の庁舎管理や市税の賦課徴収、選挙などにかかる経費
消防費	消防、防災や救急活動、消防団などにかかる経費
農林水産業費	農林水産業の振興などにかかる経費
その他	議会費、商工費、諸支出金など

支出





■**企業会計とは**
民間企業と同じように、使用料などの収入によつて収益を上げ、その収益により運営を行う会計区分のことです。市では、水道事業のみに導入しており、管理・運営にかかる収益的収支と、施設の整備・改修にかかる資本的収支に分かれています。

■**特別会計とは**
国民健康保険や下水道事業などのように、保険料や使用料などの特定の収入で運営する事業について、その事業にかかるお金の流れを分かりやすくするために、一般会計とは別に設けられた会計区分のことです。

平成25年度
特別会計決算の見込み

(単位：万円)

特別会計名	予算総額	収入済額		支出済額		収入支出差引額 (翌年度に繰越)
		(予算に対する割合%)	(予算に対する割合%)	(予算に対する割合%)	(予算に対する割合%)	
国民健康保険 国民健康保険税の徴収や、保険給付などにかかる特別会計	94 億 7,738	90 億 9,090	95.9%	87 億 9,202	92.8%	2 億 9,888
簡易水道事業 三村地区の簡易水道施設の管理運営にかかる特別会計	3 億 7,150	3 億 6,516	98.3%	3 億 6,242	97.6%	274
下水道事業 下水道施設の整備や、管理運営にかかる特別会計	25 億 6,442	24 億 3,109	94.8%	24 億 547	93.8%	2,562
駐車場 市営駐車場の管理運営にかかる特別会計	2,139	2,146	100.3%	2,091	97.8%	55
農業集落排水事業 農業集落排水施設の整備や、管理運営にかかる特別会計	4 億 5,681	4 億 4,757	98.0%	4 億 4,508	97.4%	249
霊園事業 市営霊園の管理運営にかかる特別会計	2,143	2,327	108.6%	1,937	90.4%	390
介護保険 介護保険料の徴収や、介護保険給付などにかかる特別会計	61 億 7,460	59 億 7,381	96.7%	59 億 4,222	96.2%	3,159
介護サービス事業 特別養護老人ホーム「のぞみ」の指定管理や、介護サービスなどにかかる特別会計	2 億 8,515	2 億 6,576	93.2%	2 億 6,576	93.2%	0
後期高齢者医療 後期高齢者医療保険料の徴収や、後期高齢者医療広域連合納付金にかかる特別会計	6 億 8,826	6 億 7,656	98.3%	6 億 7,450	98.0%	206
合 計	200 億 6,094	192 億 9,558	96.2%	189 億 2,775	94.4%	3 億 6,783

(単位：万円)

企業会計名	予算総額	決算見込額 (予算に対する割合%)		
水道事業 八郷地区の水道施設の管理運営にかかる特別会計				
収益的収入および支出	収入	5 億 2,547	5 億 3,462	101.7%
	支出	5 億 2,224	4 億 9,843	95.4%
資本的収入および支出	収入	8,703	8,675	99.7%
	支出	3 億 2,897	3 億 2,661	99.3%

※それぞれの額には、前年度から繰り越された繰越明許費繰越額を含みます。



▲下水道処理場



昨年12月に開通した恋瀬川左岸堤道路



4月に使用が始まった石岡地方斎場

平成26年度予算執行状況

(単位：万円)

会計名	予算総額	4月～6月 収入済額 (予算に対する割合%)		4月～6月 支出済額 (予算に対する割合%)		4月～6月 支出負担行為額 (予算に対する割合%)	
		収入済額	割合%	支出済額	割合%	支出負担行為額	割合%
一般会計	315億 97	95億 2,669	30.2%	43億 1,841	13.7%	92億 8,065	29.5%
国民健康保険	92億 5,412	14億 7,293	15.9%	15億 647	16.3%	31億 1,361	33.6%
簡易水道事業	5億 6,984	511	0.9%	256	0.4%	3,854	6.8%
下水道事業	23億 4,863	9,072	3.9%	1億 1,005	4.7%	4億 1,472	17.7%
駐車場	2,040	593	29.1%	74	3.6%	260	12.7%
農業集落排水事業	3億 1,017	890	2.9%	1,410	4.5%	3,232	10.4%
霊園事業	1,540	858	55.7%	70	4.5%	604	39.2%
介護保険	62億 8,149	9億 2,051	14.7%	10億 2,453	16.3%	10億 8,080	17.0%
介護サービス事業	2億 8,927	2,231	7.7%	6,852	23.7%	2億 6,920	93.1%
後期高齢者医療	7億 1,001	6,241	8.8%	6,120	8.6%	6,131	8.6%
合計	513億 30	121億 2,409	23.6%	71億 728	13.9%	142億 9,979	27.9%

※それぞれの額には、前年度から繰り越された繰越明許費繰越額、継続費繰越額などを含みます。

※支出負担行為とは、支出の原因となるべき契約その他の行為によって発生した金額のことで、契約金額などの支払予定額を意味します。

(単位：万円)

水道事業		予算総額	4月～6月 収入・支出済額 (予算に対する割合%)	
			収入・支出済額	割合%
収益的収入 および支出	収入	5億 4,493	1億 2,840	23.6%
	支出	5億 789	4,799	9.4%
資本的収入 および支出	収入	2億 8,500	—	0.0%
	支出	4億 6,516	—	0.0%



財産
（6月30日現在）市が所有している資産

土地	204万 3,021.14 平方㊦ (204万 2,683.41 平方㊦)
建物	28万 663.71 平方㊦ (28万 1,117.01 平方㊦)
基金	112億 4,422 万円 (103億 8,985 万円)
有価証券・出資金など	3億 9,146 万円 (3億 8,846 万円)

※（ ）内は1年前の数字です。



財産とは：






家計に例えると、貯金や持ち家のことをいいます。基金は、将来のために蓄えておく預貯金のごことで、必要に応じて取り崩して利用しています。庁舎整備基金は、積み増しを実施し、20億円となっております。市が所有している土地・建物は、市役所庁舎・小中学校・公民館などです。

◎財産が増加しました

市が所有している資産は、1年前と比較してほとんどの項目で増加しました。これは、財政調整基金や庁舎整備基金の積み増しなどによるものです。建物の減少については、授産所の取り壊しや、市立北小学校校舎建て替えによる面積の減少によるものです。



市民一人当たりの資産・負債

資産	土地 	26.01 平方㊦ (25.81 平方㊦)
	建物 	3.57 平方㊦ (3.55 平方㊦)
	基金 	14万 3,155 円 (13万 1,256 円)
	有価証券 出資金 出捐金 寄託金 	4,984 円 (4,907 円)
負債	市債 	65万 5,993 円 (64万 3,277 円)

※数値は、市の人口7万 8,546人（平成26年6月30日現在）で算出しています。
※（ ）内の数字は、1年前のものです。



市債
（6月30日現在）市が借っているお金

会計名	金額
一般会計	291億 9,770 万円 (278億 3,200 万円)
うち石岡駅東土地区画整理事業	7,200 万円 (8,778 万円)
下水道事業	173億 4,900 万円 (180億 2,862 万円)
農業集落排水事業	27億 5,328 万円 (28億 2,892 万円)
簡易水道事業	3億 8,510 万円 (1億 4,230 万円)
介護保険	1,770 万円 (3,540 万円)
介護サービス事業	1,100 万円 (1,100 万円)
水道事業	18億 1,183 万円 (20億 4,164 万円)
合計	515億 2,561 万円 (509億 1,988 万円)

※（ ）内は1年前の残高です。

市債とは：

家計に例えると、住宅ローンなどの長期借入金と同じことをいいます。

主に道路の整備や学校の建設など大型施設を建設・整備するときに利用します。

これらの資産は、多額の建設費用がかかりますが、数十年にわたり世代を超えて長く市民の皆さんに利用されます。そこで、現在利用している人だけでなく、次の世代にも公平に費用を負担していただくという意味で借入れをし、長期間にわたり計画的に返済しています。

◎市債残高は増加しました

市債の現在高は、1年前より約6億573万円増えています。これは、斎場建設事業や簡易水道事業などにより借入金が増加したためです。平成25年度の一般会計と特別会計を合わせた市債の借入額は47億9150万円でした。