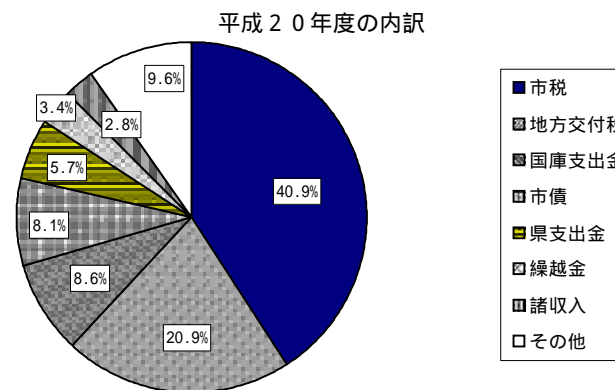
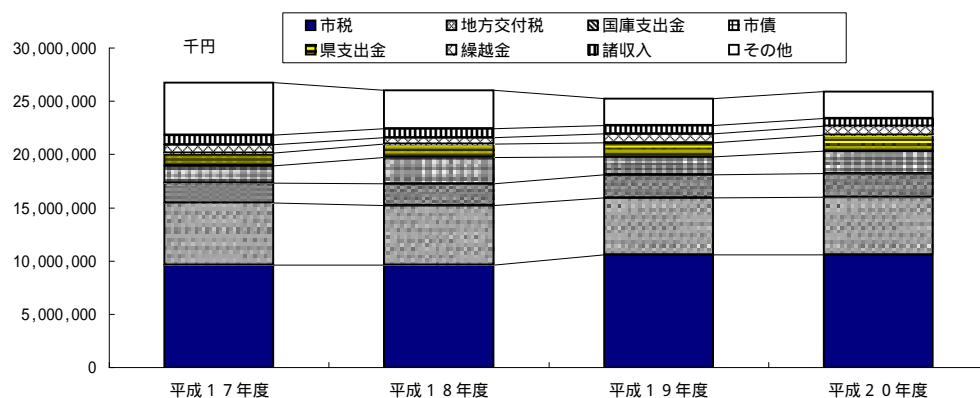


普通会計決算の推移(歳入)

(単位:千円,%)

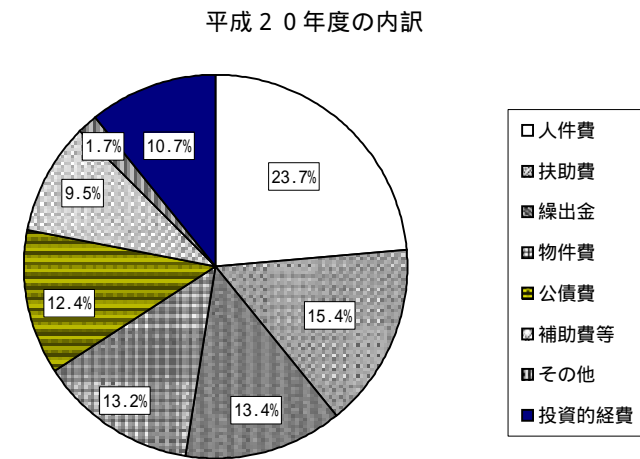
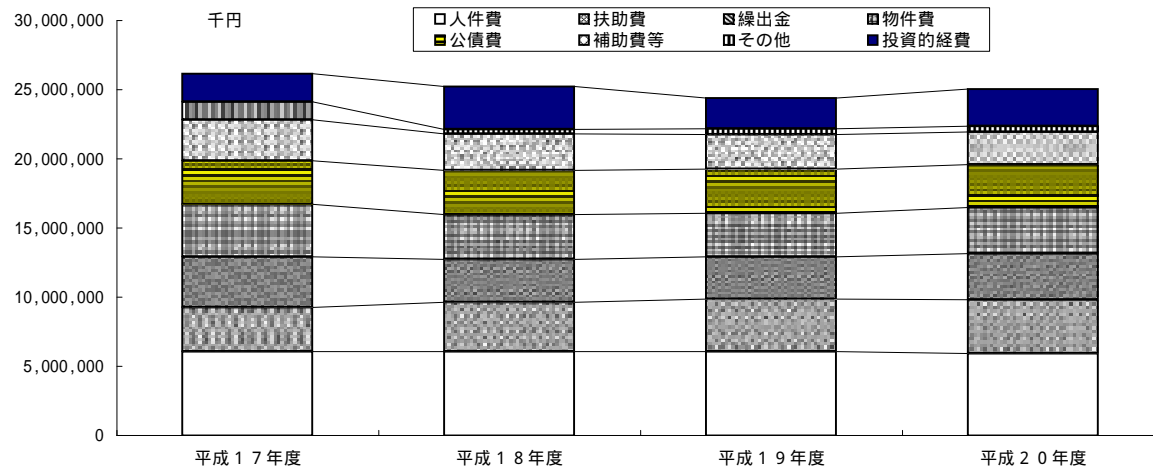
区分	平成17年度		平成18年度			平成19年度			平成20年度		
	決算額	構成比	決算額	構成比	伸び率	決算額	構成比	伸び率	決算額	構成比	伸び率
市税	9,592,067	35.8	9,648,582	37.0	0.6	10,606,048	42.0	9.9	10,587,206	40.9	0.2
地方譲与税	828,664	3.1	1,141,314	4.4	37.7	537,999	2.1	52.9	519,250	2.0	3.5
利子割交付金	46,170	0.2	30,107	0.1	34.8	38,824	0.2	29.0	38,722	0.1	0.3
配当割交付金	22,246	0.1	36,312	0.1	63.2	40,217	0.2	10.8	13,406	-	66.7
株式等譲渡所得割交付金	32,404	0.1	24,411	0.1	24.7	21,564	0.1	11.7	6,109	-	71.7
地方消費税交付金	696,873	2.6	736,651	2.8	5.7	718,934	2.8	2.4	674,798	2.6	6.1
ゴルフ場利用税交付金	62,288	0.2	66,793	0.3	7.2	69,873	0.3	4.6	69,024	0.3	1.2
自動車取得税交付金	213,538	0.8	233,986	0.9	9.6	233,623	0.9	0.2	216,635	0.8	7.3
地方特例交付金	291,212	1.1	227,739	0.9	21.8	59,815	0.2	73.7	105,543	0.4	76.4
地方交付税	5,832,359	21.8	5,563,175	21.4	4.6	5,309,738	21.0	4.6	5,413,302	20.9	2.0
普通交付税	5,141,974	19.2	4,960,125	19.0	3.5	4,759,681	18.8	4.0	4,862,877	18.8	2.2
特別交付税	690,385	2.6	603,050	2.3	12.7	550,057	2.2	8.8	550,425	2.1	0.1
小計	17,617,821	65.8	17,709,070	68.0	0.5	17,636,635	69.8	0.4	17,643,995	68.0	0.0
交通安全対策特別交付金	18,427	0.1	19,030	0.1	3.3	18,426	0.1	3.2	16,414	0.1	10.9
分担金及び負担金	356,576	1.3	321,676	1.2	9.8	301,906	1.2	6.1	311,237	1.2	3.1
使用料	661,308	2.5	527,139	2.0	20.3	370,164	1.5	29.8	372,994	1.4	0.8
手数料	82,348	0.3	80,552	0.3	2.2	77,322	0.3	4.0	72,402	0.3	6.4
国庫支出金	1,864,100	7.0	2,026,512	7.8	8.7	2,202,412	8.7	8.7	2,227,882	8.6	1.2
県支出金	1,220,015	4.5	1,236,072	4.7	1.3	1,333,382	5.3	7.9	1,481,733	5.7	11.1
財産収入	22,208	0.1	15,459	0.1	30.4	27,699	0.1	79.2	40,019	0.2	44.5
寄附金	-	-	-	-	-	-	-	-	15,090	0.1	皆増
繰入金	1,601,478	6.0	147,384	0.6	90.8	38,789	0.2	73.7	20,500	0.1	47.1
繰越金	800,926	3.0	626,712	2.4	21.8	834,276	3.3	33.1	870,757	3.4	4.4
諸収入	896,599	3.3	838,339	3.2	6.5	762,572	3.0	9.0	722,213	2.8	5.3
市債	1,641,000	6.1	2,496,500	9.6	52.1	1,649,600	6.5	33.9	2,087,800	8.1	26.6
歳入合計	26,782,806	100.0	26,044,445	100.0	2.8	25,253,183	100.0	3.0	25,883,036	100.0	2.5



普通会計決算の推移(歳出)

(単位:千円, %)

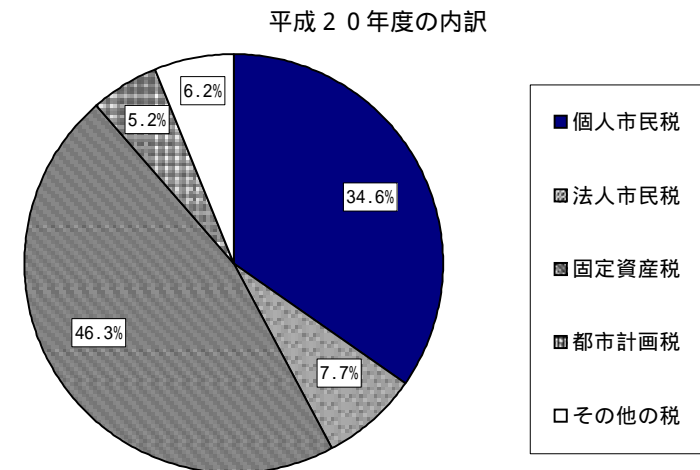
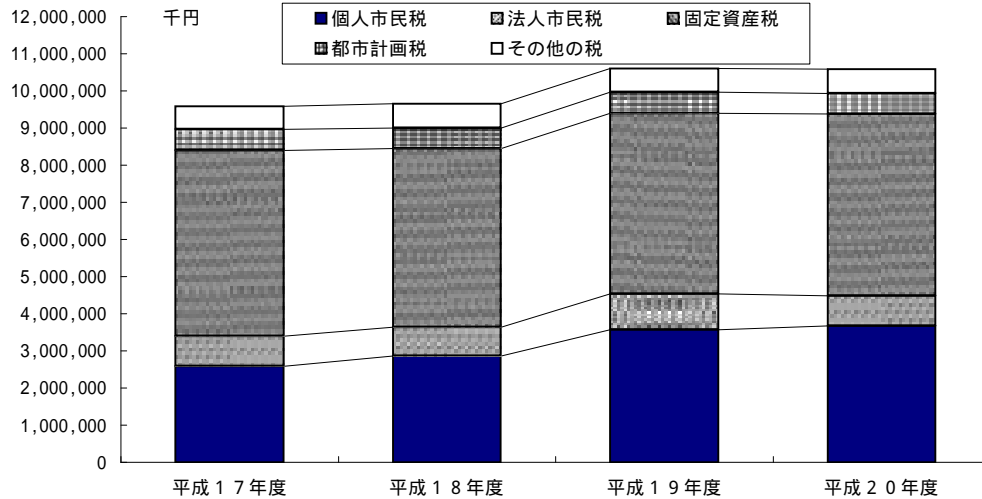
区分	年度	平成17年度			平成18年度			平成19年度			平成20年度		
		決算額	構成比	伸び率	決算額	構成比	伸び率	決算額	構成比	伸び率	決算額	構成比	伸び率
人件費		6,076,513	23.2		6,071,075	24.1	0.1	6,083,776	25.0	0.2	5,942,485	23.7	2.3
うち職員給		4,073,914	15.6		4,165,100	16.5	2.2	4,124,174	16.9	1.0	3,932,384	15.7	4.7
扶助費		3,161,331	12.1		3,568,776	14.2	12.9	3,784,362	15.5	6.0	3,868,596	15.4	2.2
公債費		3,182,157	12.2		3,183,961	12.6	0.1	3,202,616	13.1	0.6	3,101,488	12.4	3.2
元利償還金		3,181,927	12.2		3,183,641	12.6	0.1	3,200,700	13.1	0.5	3,100,356	12.4	3.1
一時借入金利息		230	-		320	-	39.1	1,916	-	498.8	1,132	-	40.9
小計		12,420,001	47.5		12,823,812	50.9	3.3	13,070,754	53.6	1.9	12,912,569	51.5	1.2
物件費		3,764,547	14.4		3,252,131	12.9	13.6	3,152,541	12.9	3.1	3,298,920	13.2	4.6
維持補修費		231,847	0.9		232,753	0.9	0.4	228,895	1.0	1.7	221,030	0.9	3.4
補助費等		2,931,532	11.2		2,633,760	10.4	10.2	2,500,870	10.3	5.0	2,371,535	9.5	5.2
うち一部事務組合負担金		1,310,821	5.0		1,110,546	4.4	15.3	1,110,317	4.6	0.0	948,833	3.8	14.5
積立金		984,455	3.8		35,265	0.1	96.4	80,734	0.3	128.9	52,232	0.2	35.3
投資・出資・貸付金		80,880	0.3		72,764	0.3	10.0	103,809	0.4	42.7	163,711	0.6	57.7
繰出金		3,690,741	14.1		3,089,520	12.3	16.3	3,050,284	12.5	1.3	3,350,590	13.4	9.8
投資的経費		2,052,091	7.8		3,070,164	12.2	49.6	2,194,539	9.0	28.5	2,685,228	10.7	22.4
歳出合計		26,156,094	100.0		25,210,169	100.0	3.6	24,382,426	100.0	3.3	25,055,815	100.0	2.8



市税収入の推移

(単位:千円, %)

区分	平成17年度		平成18年度			平成19年度			平成20年度		
	決算額	構成比	決算額	構成比	伸び率	決算額	構成比	伸び率	決算額	構成比	伸び率
市民税	3,396,483	35.4	3,633,348	37.7	7.0	4,540,643	42.8	25.0	4,484,379	42.3	1.2
個人	2,587,431	27.0	2,853,832	29.6	10.3	3,571,917	33.7	25.2	3,666,772	34.6	2.7
法人	809,052	8.4	779,516	8.1	3.7	968,726	9.1	24.3	817,607	7.7	15.6
固定資産税	5,004,238	52.2	4,820,434	50.0	3.7	4,863,883	45.9	0.9	4,897,502	46.3	0.7
軽自動車税	117,990	1.2	123,039	1.3	4.3	128,576	1.2	4.5	134,819	1.3	4.9
市町村たばこ税	487,476	5.1	507,288	5.2	4.1	500,248	4.7	1.4	496,225	4.7	0.8
特別土地保有税	80	-	0	-	皆減	0	-	-	0	-	-
小計	9,006,267	93.9	9,084,109	94.2	0.9	10,033,350	94.6	10.4	10,012,925	94.6	0.2
都市計画税	565,414	5.9	544,621	5.6	3.7	554,781	5.2	1.9	556,534	5.2	0.3
入湯税	20,386	0.2	19,852	0.2	2.6	17,917	0.2	9.7	17,747	0.2	0.9
合計	9,592,067	100.0	9,648,582	100.0	0.6	10,606,048	100.0	9.9	10,587,206	100.0	0.2



財務諸指標・指数等の推移

(単位:千円, %)

項目	年度	平成17年度		平成18年度		平成19年度		平成20年度	
		決算額	伸び率	決算額	伸び率	決算額	伸び率	決算額	伸び率
歳入総額		26,782,806		26,044,445	2.8	25,253,183	3.0	25,883,036	2.5
歳出総額		26,156,094		25,210,169	3.6	24,382,426	3.3	25,055,815	2.8
基準財政収入額		8,495,729		8,928,571	5.1	9,093,916	1.9	9,189,490	1.1
基準財政需要額		13,637,703		13,505,348	1.0	13,420,432	0.6	13,598,620	1.3
標準財政規模		16,199,585		16,473,405	1.7	16,466,388	0.0	17,331,566	5.3
財政力指数		0.61		0.64		0.65		0.67	
実質収支比率		3.3		4.4		4.2		3.8	
経常収支比率		89.0		93.6		93.7		93.9	
公債費比率		15.2		14.6		14.4		12.9	
実質公債費比率(3か年平均)		13.6		13.9		14.3		14.1	
積立 現在高	財政調整基金	1,227,747		1,228,091	0.0	1,230,409	0.2	1,232,410	0.2
	減債基金	980,096		980,864	0.1	983,753	0.3	987,768	0.4
	特定目的基金	2,858,934		2,758,870	3.5	2,798,229	1.4	2,844,445	1.7
	合計	5,066,777		4,967,825	2.0	5,012,391	0.9	5,064,623	1.0
地 方 債 高	政府資金	14,449,864		14,433,381	0.1	14,182,667	1.7	13,547,542	4.5
	その他	13,736,903		13,687,103	0.4	12,979,256	5.2	13,146,187	1.3
	合計	28,186,767		28,120,484	0.2	27,161,923	3.4	26,693,729	1.7
債務負担行為支出予定額		2,670,158		2,920,384	9.4	2,456,334	15.9	3,308,666	34.7
税徴収率(現年度)		83.8(97.1)		84.2(97.2)		86.4(97.0)		87.8(96.9)	

注) 標準財政規模は、平成20年度決算より臨時財政対策債発行可能額を含む数値とされた。