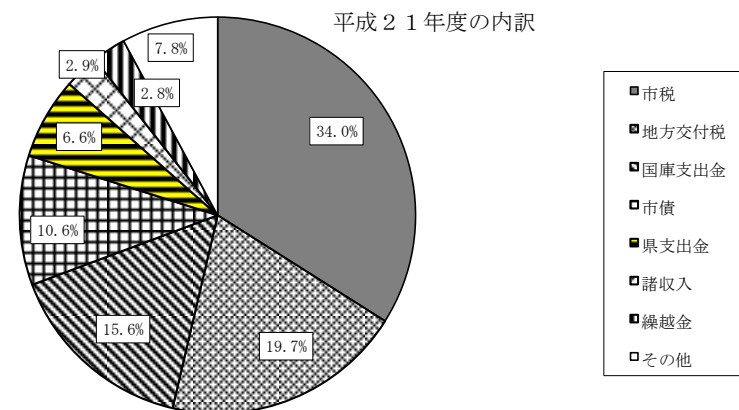
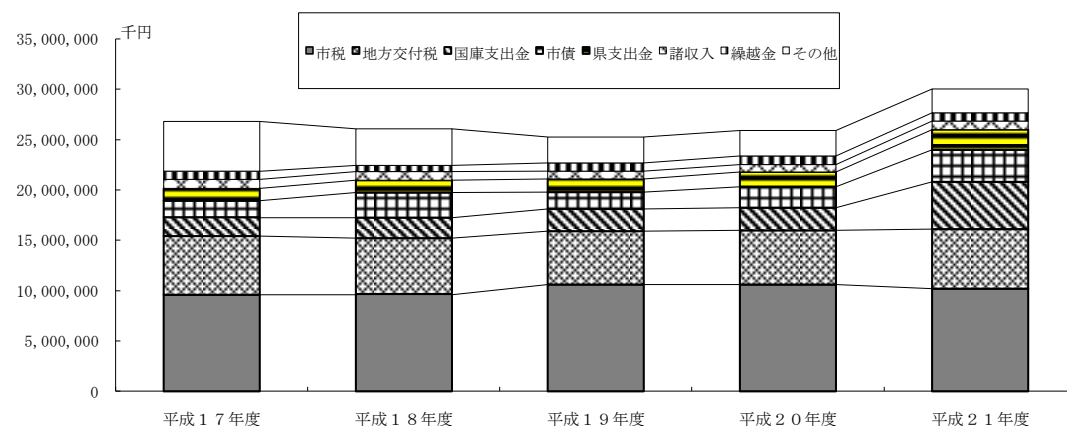


普通会計決算の推移（歳入）

(単位:千円, %)


区分	平成17年度		平成18年度			平成19年度			平成20年度			平成21年度		
	決 算 額	構 成 比	決 算 額	構 成 比	伸 び 率	決 算 額	構 成 比	伸 び 率	決 算 額	構 成 比	伸 び 率	決 算 額	構 成 比	伸 び 率
市 税	9,592,067	35.8	9,648,582	37.0	0.6	10,606,048	42.0	9.9	10,587,206	40.9	△0.2	10,193,146	34.0	△3.7
地 方 譲 与 税	828,664	3.1	1,141,314	4.4	37.7	537,999	2.1	△52.9	519,250	2.0	△3.5	488,337	1.6	△6.0
利 子 割 交 付 金	46,170	0.2	30,107	0.1	△34.8	38,824	0.2	29.0	38,722	0.1	△0.3	31,031	0.1	△19.9
配 当 割 交 付 金	22,246	0.1	36,312	0.1	63.2	40,217	0.2	10.8	13,406	-	△66.7	9,991	-	△25.5
株 式 等 譲 渡 所 得 割 交 付 金	32,404	0.1	24,411	0.1	△24.7	21,564	0.1	△11.7	6,109	-	△71.7	5,665	-	△7.3
地 方 消 費 税 交 付 金	696,873	2.6	736,651	2.8	5.7	718,934	2.8	△2.4	674,790	2.6	△6.1	707,152	2.4	4.8
ゴ ル フ 場 利 用 税 交 付 金	62,288	0.2	66,793	0.3	7.2	69,873	0.3	4.6	69,024	0.3	△1.2	68,366	0.2	△1.0
自 動 車 取 得 税 交 付 金	213,538	0.8	233,986	0.9	9.6	233,623	0.9	△0.2	216,635	0.8	△7.3	122,417	0.4	△43.5
地 方 特 例 交 付 金	291,212	1.1	227,739	0.9	△21.8	59,815	0.2	△73.7	105,543	0.4	76.4	125,574	0.4	19.0
地 方 交 付 税	5,832,359	21.8	5,563,175	21.4	△4.6	5,309,738	21.0	△4.6	5,413,302	20.9	2.0	5,909,609	19.7	9.2
普通交付税	5,141,974	19.2	4,960,125	19.0	△3.5	4,759,681	18.8	△4.0	4,862,877	18.8	2.2	5,347,437	17.8	10.0
特別交付税	690,385	2.6	603,050	2.3	△12.7	550,057	2.2	△8.8	550,425	2.1	0.1	562,172	1.9	2.1
小 計	17,617,821	65.8	17,709,070	68.0	0.5	17,636,635	69.8	△0.4	17,643,995	68.0	0.0	17,661,294	58.8	0.1
交 通 安 全 対 策 特 別 交 付 金	18,427	0.1	19,030	0.1	3.3	18,426	0.1	△3.2	16,414	0.1	△10.9	16,012	0.1	△2.4
分 担 金 及 び 負 担 金	356,576	1.3	321,676	1.2	△9.8	301,906	1.2	△6.1	311,237	1.2	3.1	307,650	1.0	△1.2
使 用 料	661,308	2.5	527,139	2.0	△20.3	370,164	1.5	△29.8	372,994	1.4	0.8	344,430	1.2	△7.7
手 数 料	82,348	0.3	80,552	0.3	△2.2	77,322	0.3	△4.0	72,402	0.3	△6.4	70,763	0.2	△2.3
国 庫 支 出 金	1,864,100	7.0	2,026,512	7.8	8.7	2,202,412	8.7	8.7	2,227,882	8.6	1.2	4,693,268	15.6	110.7
県 支 出 金	1,220,015	4.5	1,236,072	4.7	1.3	1,333,382	5.3	7.9	1,481,733	5.7	11.1	1,992,972	6.6	34.5
財 産 収 入	22,208	0.1	15,459	0.1	△30.4	27,699	0.1	79.2	40,019	0.2	44.5	39,731	0.1	△0.7
寄 附 金	-	-	-	-	-	-	-	-	15,090	0.1	皆増	237	-	△98.4
繰 入 金	1,601,478	6.0	147,384	0.6	△90.8	38,789	0.2	△73.7	20,500	0.1	△47.1	24,204	0.1	18.1
繰 越 金	800,926	3.0	626,712	2.4	△21.8	834,276	3.3	33.1	870,757	3.4	4.4	827,221	2.8	△5.0
諸 収 入	896,599	3.3	838,339	3.2	△6.5	762,572	3.0	△9.0	722,213	2.8	△5.3	855,865	2.9	18.5
市 債	1,641,000	6.1	2,496,500	9.6	52.1	1,649,600	6.5	△33.9	2,087,800	8.1	26.6	3,176,100	10.6	52.1
歳 入 合 計	26,782,806	100.0	26,044,445	100.0	△2.8	25,253,183	100.0	△3.0	25,883,036	100.0	2.5	30,009,747	100.0	15.9



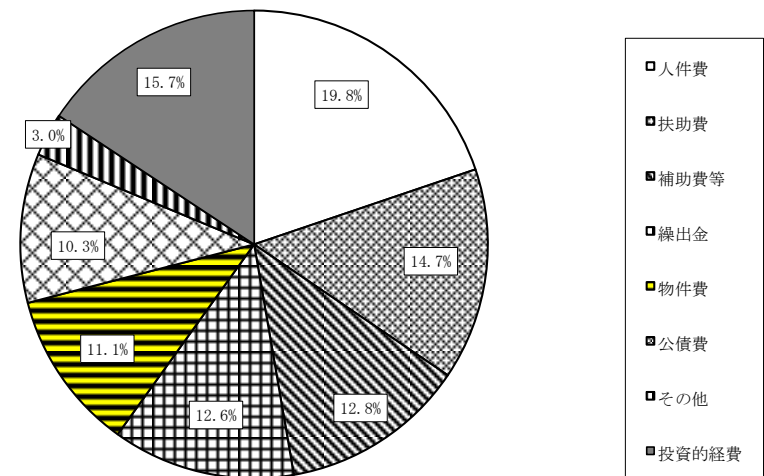
普通会計決算の推移（歳出）

（単位：千円，％）

区分	平成17年度		平成18年度			平成19年度			平成20年度			平成21年度		
	決算額	構成比	決算額	構成比	伸び率	決算額	構成比	伸び率	決算額	構成比	伸び率	決算額	構成比	伸び率
人件費	6,076,513	23.2	6,071,075	24.1	△0.1	6,083,776	25.0	0.2	5,942,488	23.7	△2.3	5,719,000	19.8	△3.8
うち職員給	4,073,914	15.6	4,165,100	16.5	2.2	4,124,174	16.9	△1.0	3,932,384	15.7	△4.7	3,585,730	12.4	△8.8
扶助費	3,161,331	12.1	3,568,776	14.2	12.9	3,784,362	15.5	6.0	3,868,596	15.4	2.2	4,230,555	14.7	9.4
公債費	3,182,157	12.2	3,183,961	12.6	0.1	3,202,616	13.1	0.6	3,101,488	12.4	△3.2	2,976,824	10.3	△4.0
元利償還金	3,181,927	12.2	3,183,641	12.6	0.1	3,200,700	13.1	0.5	3,100,356	12.4	△3.1	2,976,484	10.3	△4.0
一時借入金利息	230	-	320	-	39.1	1,916	-	498.8	1,132	-	△40.9	340	-	△70.0
小計	12,420,001	47.5	12,823,812	50.9	3.3	13,070,754	53.6	1.9	12,912,569	51.5	△1.2	12,926,379	44.6	0.1
物件費	3,764,547	14.4	3,252,131	12.9	△13.6	3,152,541	12.9	△3.1	3,298,920	13.2	4.6	3,193,104	11.1	△3.2
維持補修費	231,847	0.9	232,753	0.9	0.4	228,895	1.0	△1.7	221,030	0.9	△3.4	210,634	0.7	△4.7
補助費等	2,931,532	11.2	2,633,760	10.4	△10.2	2,500,870	10.3	△5.0	2,371,535	9.5	△5.2	3,703,402	12.8	56.2
うち一部事務組合負担金	1,310,821	5.0	1,110,546	4.4	△15.3	1,110,317	4.6	0.0	948,833	3.8	△14.5	1,009,679	3.5	6.4
積立金	984,455	3.8	35,265	0.1	△96.4	80,734	0.3	128.9	52,232	0.2	△35.3	482,770	1.7	824.3
投資・出資・貸付金	80,880	0.3	72,764	0.3	△10.0	103,809	0.4	42.7	163,711	0.6	57.7	169,598	0.6	3.6
繰出金	3,690,741	14.1	3,089,520	12.3	△16.3	3,050,284	12.5	△1.3	3,350,590	13.4	9.8	3,650,199	12.6	8.9
投資的経費	2,052,091	7.8	3,070,164	12.2	49.6	2,194,539	9.0	△28.5	2,685,228	10.7	22.4	4,542,005	15.7	69.1
歳出合計	26,156,094	100.0	25,210,169	100.0	△3.6	24,382,426	100.0	△3.3	25,055,815	100.0	2.8	28,878,091	100.0	15.3



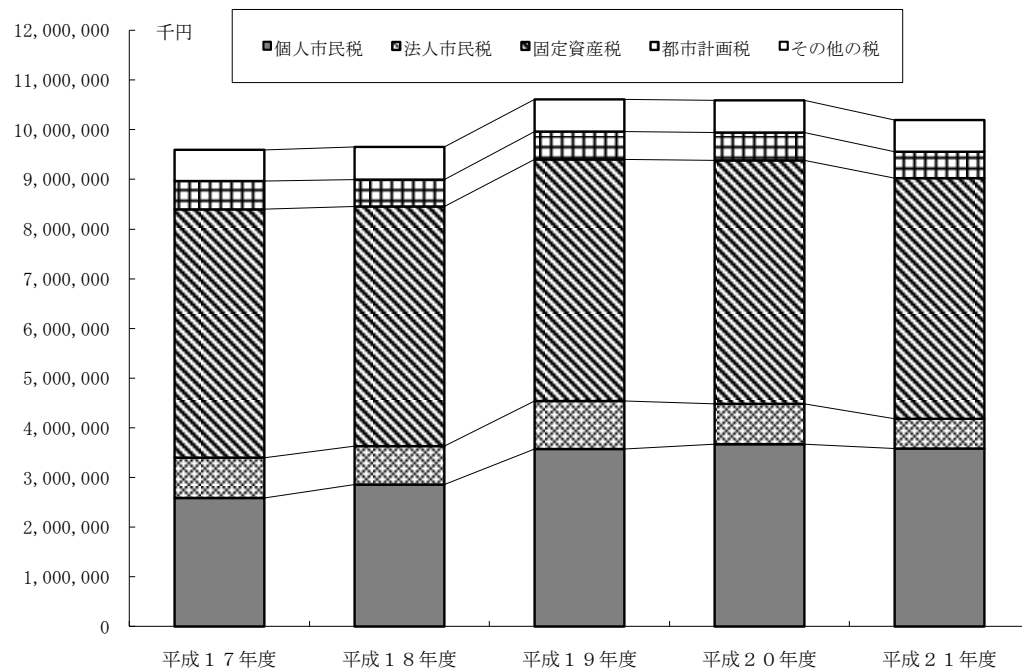
平成21年度の内訳



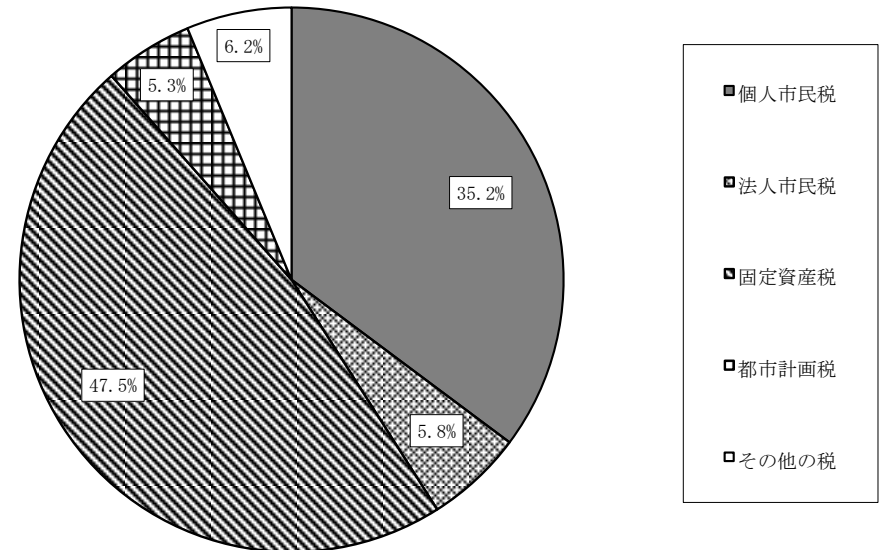
市税収入の推移

(単位:千円, %)

区分	年度	平成17年度			平成18年度			平成19年度			平成20年度			平成21年度		
		決算額	構成比	伸び率	決算額	構成比	伸び率	決算額	構成比	伸び率	決算額	構成比	伸び率	決算額	構成比	伸び率
市 民 税		3,396,483	35.4		3,633,348	37.7	7.0	4,540,643	42.8	25.0	4,484,379	42.3	△1.2	4,179,517	41.0	△6.8
個人		2,587,431	27.0		2,853,832	29.6	10.3	3,571,917	33.7	25.2	3,666,772	34.6	2.7	3,587,624	35.2	△2.2
法人		809,052	8.4		779,516	8.1	△3.7	968,726	9.1	24.3	817,607	7.7	△15.6	591,893	5.8	△27.6
固 定 資 産 税		5,004,238	52.2		4,820,434	50.0	△3.7	4,863,883	45.9	0.9	4,897,502	46.3	0.7	4,840,275	47.5	△1.2
軽 自 動 車 税		117,990	1.2		123,039	1.3	4.3	128,576	1.2	4.5	134,819	1.3	4.9	139,819	1.4	3.7
市 町 村 た ば こ 税		487,476	5.1		507,288	5.2	4.1	500,248	4.7	△1.4	496,225	4.7	△0.8	473,291	4.6	△4.6
特 別 土 地 保 有 税		80	-		0	-	皆減	0	-	-	0	-	-	0	-	-
小 計		9,006,267	93.9		9,084,109	94.2	0.9	10,033,350	94.6	10.4	10,012,925	94.6	△0.2	9,632,902	94.5	△3.8
都 市 計 画 税		565,414	5.9		544,621	5.6	△3.7	554,781	5.2	1.9	556,534	5.2	0.3	536,821	5.3	△3.5
入 湯 税		20,386	0.2		19,852	0.2	△2.6	17,917	0.2	△9.7	17,747	0.2	△0.9	23,423	0.2	32.0
合 計		9,592,067	100.0		9,648,582	100.0	0.6	10,606,048	100.0	9.9	10,587,206	100.0	△0.2	10,193,146	100.0	△3.7



平成21年度の内訳



財務諸指標・指数等の推移

(単位:千円, %)

項 目	年 度		平成 17 年度		平成 18 年度		平成 19 年度		平成 20 年度		平成 21 年度	
	決	算	額	伸	び	率	決	算	額	伸	び	率
歳入総額	26,782,806			26,044,445		△2.8	25,253,183		△3.0	25,883,036		2.5
歳出総額	26,156,094			25,210,169		△3.6	24,382,426		△3.3	25,055,815		2.8
基準財政収入額	8,495,729			8,928,571		5.1	9,093,916		1.9	9,189,490		1.1
基準財政需要額	13,637,703			13,505,348		△1.0	13,420,432		△0.6	13,598,620		1.3
標準財政規模	16,199,585			16,473,405		1.7	16,466,388		0.0	17,331,566		5.3
財政力指数	0.61			0.64			0.65			0.67		
実質収支比率	3.3			4.4			4.2			3.8		5.7
経常収支比率	89.0			93.6			93.7			93.9		90.8
公債費比率	15.2			14.6			14.4			12.9		11.5
実質公債費比率(3か年平均)	13.6			13.9			14.3			14.1		13.3
積立金 現在高	財政調整基金	1,227,747		1,228,091		0.0	1,230,409		0.2	1,232,410		0.2
	減債基金	980,096		980,864		0.1	983,753		0.3	987,768		0.4
	特定目的基金	2,858,934		2,758,870		△3.5	2,798,229		1.4	2,844,445		1.7
	合 計	5,066,777		4,967,825		△2.0	5,012,391		0.9	5,064,623		1.0
地 方 債 高	政府資金	14,449,864		14,433,381		△0.1	14,182,667		△1.7	13,547,542		△4.5
	そ の 他	13,736,903		13,687,103		△0.4	12,979,256		△5.2	13,146,187		1.3
	合 計	28,186,767		28,120,484		△0.2	27,161,923		△3.4	26,693,729		△1.7
債務負担行為支出予定額	2,670,158		2,920,384		9.4	2,456,334		△15.9	3,308,666		34.7	
税徴収率(現年度)	83.8(97.1)		84.2(97.2)			86.4(97.0)			87.8(96.9)		90.0(97.0)	

注) 標準財政規模は、平成20年度決算より臨時財政対策債発行可能額を含む数値とされた。