
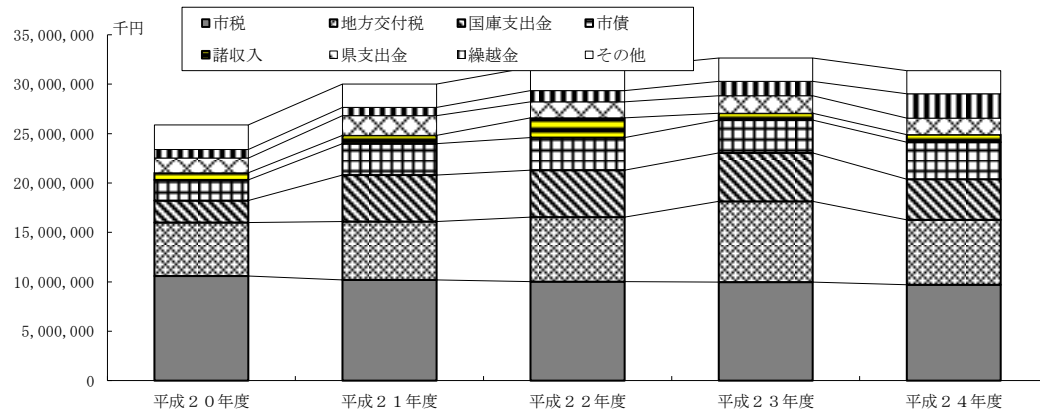


# 普通会計決算の推移(歳入)

(単位:千円, %)

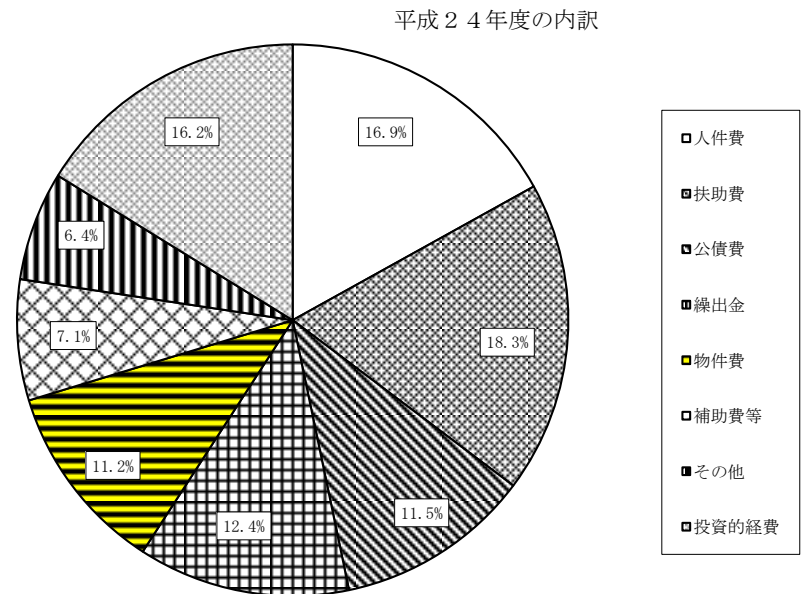
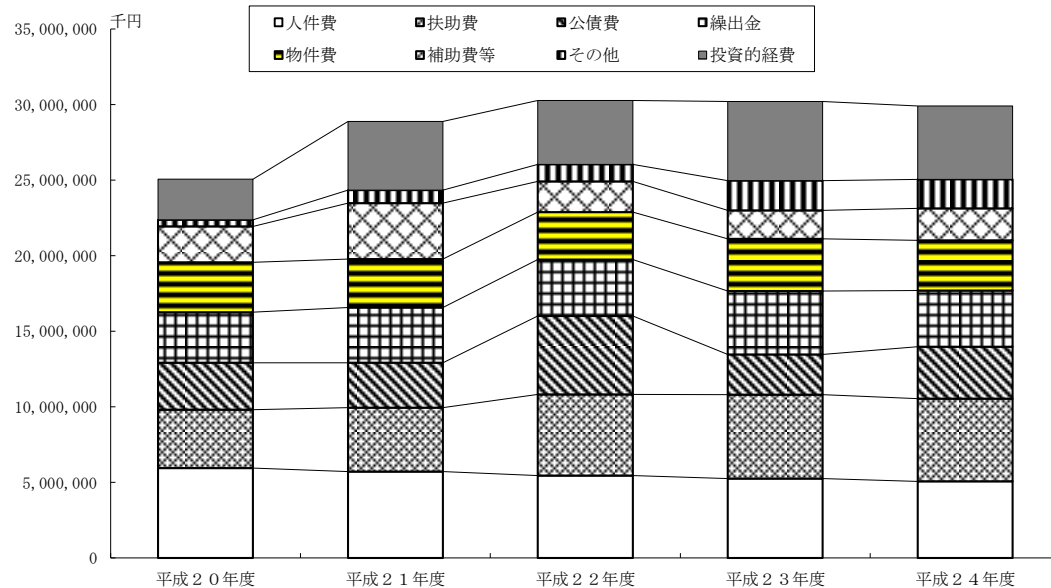
区分	平成20年度		平成21年度			平成22年度			平成23年度			平成24年度		
	決算額	構成比	決算額	構成比	伸び率	決算額	構成比	伸び率	決算額	構成比	伸び率	決算額	構成比	伸び率
市税	10,587,206	40.9	10,193,146	34.0	△3.7	10,022,483	31.6	△1.7	9,972,247	30.5	△0.5	9,704,976	30.9	△2.7
地方譲与税	519,250	2.0	488,337	1.6	△6.0	473,686	1.5	△3.0	467,291	1.4	△1.4	436,558	1.4	△6.6
利子割交付金	38,722	0.1	31,031	0.1	△19.9	27,821	0.1	△10.3	20,884	0.1	△24.9	19,299	0.1	△7.6
配当割交付金	13,406	-	9,991	-	△25.5	12,601	-	26.1	14,578	-	15.7	15,677	0.1	7.5
株式等譲渡所得割交付金	6,109	-	5,665	-	△7.3	4,783	-	△15.6	5,287	-	10.5	4,065	-	△23.1
地方消費税交付金	674,798	2.6	707,158	2.4	4.8	705,944	2.2	△0.2	692,834	2.1	△1.9	686,021	2.2	△1.0
ゴルフ場利用税交付金	69,024	0.3	68,366	0.2	△1.0	61,941	0.2	△9.4	59,187	0.2	△4.4	65,277	0.2	10.3
自動車取得税交付金	216,635	0.8	122,417	0.4	△43.5	102,744	0.3	△16.1	87,243	0.3	△15.1	112,812	0.4	29.3
地方特例交付金	105,543	0.4	125,574	0.4	19.0	131,389	0.4	4.6	100,638	0.3	△23.4	29,115	0.1	△71.1
地方交付税	5,413,302	20.9	5,909,609	19.7	9.2	6,511,727	20.5	10.2	8,169,632	25.0	25.5	6,562,154	20.9	△19.7
普通交付税	4,862,877	18.8	5,347,437	17.8	10.0	5,909,955	18.6	10.5	6,269,891	19.2	6.1	5,913,653	18.8	△5.7
特別交付税	550,425	2.1	562,172	1.9	2.1	601,772	1.9	7.0	1,899,741	5.8	215.7	648,501	2.1	△65.9
一般財源計	17,643,995	68.0	17,661,294	58.8	0.1	18,055,119	56.8	2.2	19,589,821	59.9	8.5	17,635,954	56.3	△10.0
交通安全対策特別交付金	16,414	0.1	16,012	0.1	△2.4	14,427	0.1	△9.9	13,360	-	△7.4	13,004	-	△2.7
分担金及び負担金	311,237	1.2	307,650	1.0	△1.2	327,758	1.0	6.5	299,828	0.9	△8.5	314,636	1.0	4.9
使用料	372,994	1.4	344,430	1.2	△7.7	335,781	1.1	△2.5	324,112	1.0	△3.5	311,302	1.0	△4.0
手数料	72,402	0.3	70,763	0.2	△2.3	68,031	0.2	△3.9	65,206	0.2	△4.2	64,301	0.2	△1.4
国庫支出金	2,227,882	8.6	4,693,268	15.6	110.7	4,757,059	15.0	1.4	4,889,751	15.0	2.8	4,118,017	13.1	△15.8
県支出金	1,481,733	5.7	1,992,972	6.6	34.5	1,618,345	5.1	△18.8	1,768,988	5.4	9.3	1,660,135	5.3	△6.2
財産収入	40,019	0.2	39,731	0.1	△0.7	75,938	0.2	91.1	50,343	0.2	△33.7	69,536	0.2	38.1
寄附金	15,090	0.1	237	-	△98.4	10,150	-	4,182.7	148,811	0.5	1,366.1	59,607	0.2	△59.9
繰入金	20,500	0.1	24,204	0.1	18.1	25,654	0.1	6.0	22,227	0.1	△13.4	140,543	0.5	532.3
繰越金	870,757	3.4	827,221	2.8	△5.0	1,131,656	3.6	36.8	1,456,966	4.5	28.7	2,457,776	7.8	68.7
諸収入	722,213	2.8	855,865	2.9	18.5	1,992,476	6.3	132.8	691,917	2.1	△65.3	763,193	2.4	10.3
市債	2,087,800	8.1	3,176,100	10.6	52.1	3,313,200	10.5	4.3	3,331,100	10.2	0.5	3,756,400	12.0	12.8
歳入合計	25,883,036	100.0	30,009,747	100.0	15.9	31,725,594	100.0	5.7	32,652,430	100.0	2.9	31,364,404	100.0	△3.9



# 普通会計決算の推移（歳出）

（単位：千円，％）

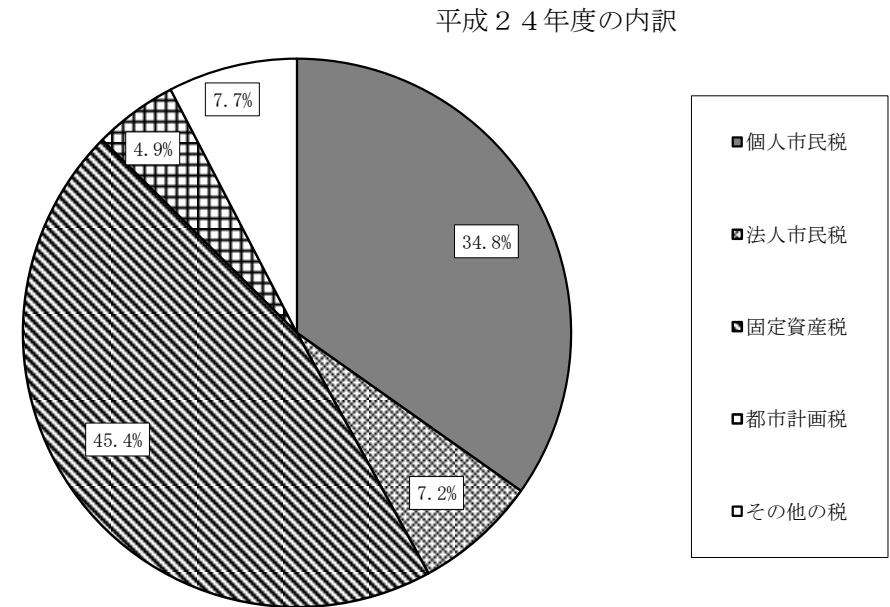
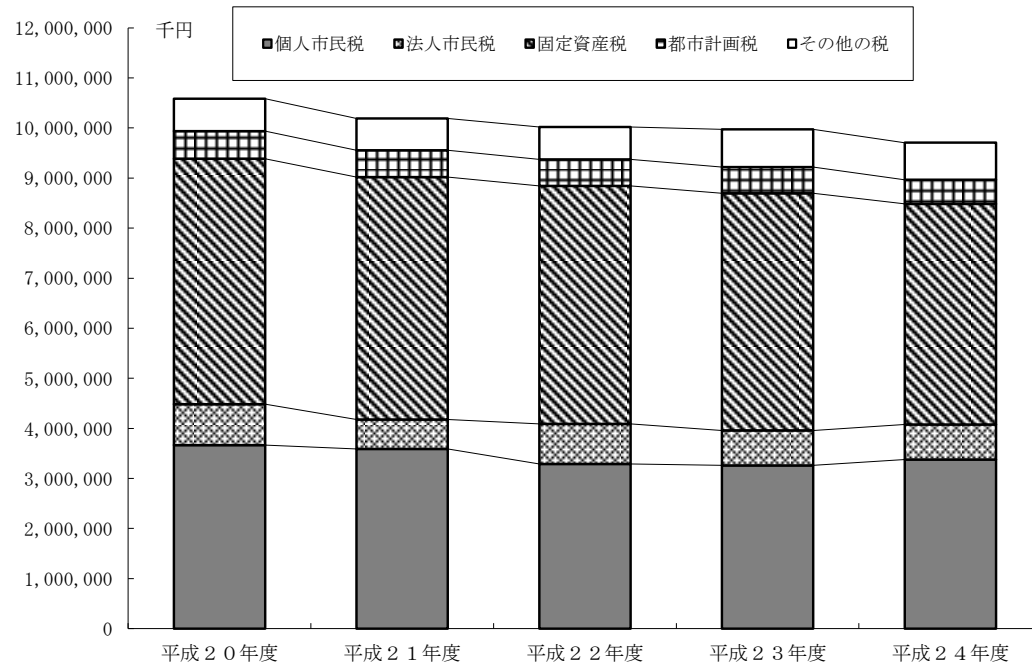
区分	年度	平成20年度		平成21年度			平成22年度			平成23年度			平成24年度		
		決算額	構成比	決算額	構成比	伸び率	決算額	構成比	伸び率	決算額	構成比	伸び率	決算額	構成比	伸び率
人件費		5,942,485	23.7	5,719,000	19.8	△3.8	5,457,316	18.0	△4.6	5,257,190	17.4	△3.7	5,066,052	16.9	△3.6
うち職員給		3,932,384	15.7	3,585,730	12.4	△8.8	3,334,034	11.0	△7.0	3,152,570	10.4	△5.4	3,126,730	10.5	△0.8
扶助費		3,868,596	15.4	4,230,555	14.7	9.4	5,360,849	17.7	26.7	5,553,125	18.4	3.6	5,469,604	18.3	△1.5
公債費		3,101,488	12.4	2,976,824	10.3	△4.0	5,193,614	17.2	74.5	2,654,555	8.8	△48.9	3,434,572	11.5	29.4
元利償還金		3,100,356	12.4	2,976,484	10.3	△4.0	5,192,349	17.2	74.4	2,654,488	8.8	△48.9	3,434,478	11.5	29.4
一時借入金利子		1,132	-	340	-	△70.0	1,265	-	272.1	67	-	△94.7	94	-	40.3
義務的経費計		12,912,569	51.5	12,926,379	44.8	0.1	16,011,779	52.9	23.9	13,464,870	44.6	△15.9	13,970,228	46.7	3.8
物件費		3,298,920	13.2	3,193,104	11.1	△3.2	3,138,769	10.4	△1.7	3,454,071	11.5	10.0	3,333,959	11.2	△3.5
維持補修費		221,030	0.9	210,634	0.7	△4.7	184,779	0.6	△12.3	251,065	0.8	35.9	293,336	1.0	16.8
補助費等		2,371,535	9.5	3,703,402	12.8	56.2	2,039,141	6.7	△44.9	1,884,295	6.3	△7.6	2,116,848	7.1	12.3
うち一部事務組合負担金		948,833	3.8	1,009,679	3.5	6.4	851,767	2.8	△15.6	836,934	2.8	△1.7	960,069	3.2	14.7
積立金		52,232	0.2	482,770	1.7	824.3	741,314	2.5	53.6	1,519,513	5.0	105.0	1,448,425	4.8	△4.7
投資・出資・貸付金		163,711	0.6	169,598	0.6	3.6	189,958	0.6	12.0	190,295	0.6	0.2	172,258	0.6	△9.5
繰出金		3,350,590	13.4	3,650,199	12.6	8.9	3,724,730	12.3	2.0	4,197,523	13.9	12.7	3,716,946	12.4	△11.4
その他の経費計		9,458,018	37.8	11,409,707	39.5	20.6	10,018,691	33.1	△12.2	11,496,762	38.1	14.8	11,081,772	37.1	△3.6
投資的経費		2,685,228	10.7	4,542,005	15.7	69.1	4,238,158	14.0	△6.7	5,233,022	17.3	23.5	4,848,214	16.2	△7.4
うち普通建設事業費(単独分)		2,049,103	8.2	2,316,270	8.0	13.0	1,309,562	4.3	△43.5	1,126,671	3.7	△14.0	1,148,255	3.8	1.9
歳出合計		25,055,815	100.0	28,878,091	100.0	15.3	30,268,628	100.0	4.8	30,194,654	100.0	△0.2	29,900,214	100.0	△1.0



# 市税収入の推移

(単位:千円, %)

区分	年度	平成20年度		平成21年度			平成22年度			平成23年度			平成24年度					
		決算額	構成比	決算額	構成比	伸び率	決算額	構成比	伸び率	決算額	構成比	伸び率	決算額	構成比	伸び率			
市	民	税	4,484,379	42.3	4,179,517	41.0	△6.8	4,088,396	40.8	△2.2	3,957,449	39.7	△3.2	4,079,362	42.0	3.1		
	個	人	3,666,772	34.6	3,587,624	35.2	△2.2	3,292,036	32.8	△8.2	3,262,236	32.7	△0.9	3,374,902	34.8	3.5		
	法	人	817,607	7.7	591,893	5.8	△27.6	796,360	7.9	34.5	695,213	7.0	△12.7	704,460	7.2	1.3		
固	定	資	産	税	4,897,502	46.3	4,840,275	47.5	△1.2	4,753,847	47.4	△1.8	4,738,504	47.5	△0.3	4,405,887	45.4	△7.0
軽	自	動	車	税	134,819	1.3	139,819	1.4	3.7	143,534	1.4	2.7	146,772	1.5	2.3	150,091	1.6	2.3
市	町	村	た	ば	こ	税	496,225	4.7	473,291	4.6	△4.6	486,181	4.9	2.7	579,692	5.8	19.2	
特	別	土	地	保	有	税	0	-	0	-	-	0	-	-	2,530	-	皆増	
	普	通	税	計	10,012,925	94.6	9,632,902	94.5	△3.8	9,471,958	94.5	△1.7	9,424,947	94.5	△0.5	9,204,501	94.9	△2.3
都	市	計	画	税	556,534	5.2	536,821	5.3	△3.5	527,466	5.3	△1.7	524,263	5.3	△0.6	479,812	4.9	△8.5
入	湯	税	17,747	0.2	23,423	0.2	32.0	23,059	0.2	△1.6	23,037	0.2	△0.1	20,663	0.2	△10.3		
	目	的	税	計	574,281	5.4	560,244	5.5	△2.4	550,525	5.5	△1.7	547,300	5.5	△0.6	500,475	5.1	△8.6
	市	税	合	計	10,587,206	100.0	10,193,146	100.0	△3.7	10,022,483	100.0	△1.7	9,972,247	100.0	△0.5	9,704,976	100.0	△2.7



## 財務諸指標・指数等の推移

(単位:千円, %)

年 度	平成 20 年度		平成 21 年度		平成 22 年度		平成 23 年度		平成 24 年度	
	決 算 額	決 算 額	伸 び 率	決 算 額	伸 び 率	決 算 額	伸 び 率	決 算 額	伸 び 率	
歳入総額	25,883,036	30,009,747	15.9	31,725,594	5.7	32,652,430	2.9	31,364,404	△3.9	
歳出総額	25,055,815	28,878,091	15.3	30,268,628	4.8	30,194,654	△0.2	29,900,214	△1.0	
形式収支	827,221	1,131,656	36.8	1,456,966	28.7	2,457,776	68.7	1,464,190	△40.4	
翌年度に繰り越すべき財源	170,547	131,515	△22.9	475,789	261.8	476,841	0.2	239,175	△49.8	
実質収支	656,674	1,000,141	52.3	981,177	△1.9	1,980,935	101.9	1,225,015	△38.2	
単年度収支	△73,717	343,467	△565.9	△18,964	△105.5	999,758	△5,371.9	△755,920	△175.6	
基準財政収入額	9,189,490	8,757,109	△4.7	8,230,411	△6.0	8,308,468	0.9	8,177,107	△1.6	
基準財政需要額	13,598,620	13,592,602	0.0	13,680,701	0.6	13,980,654	2.2	13,457,255	△3.7	
標準財政規模	17,331,566	17,625,660	1.7	18,196,639	3.2	18,407,202	1.2	17,875,232	△2.9	
財政力指数	0.67	0.67		0.64		0.61		0.60		
実質収支比率	3.8	5.7		5.4		10.8		6.9		
経常収支比率	93.9	90.8		87.2		87.1		90.6		
公債費比率	12.9	11.5		10.7		8.3		10.5		
実質公債費比率(3か年平均)	14.1	13.3		12.4		11.6		11.4		
積立金 現在高	財政調整基金	1,232,410	1,237,208	0.4	1,416,578	14.5	1,950,883	37.7	2,329,682	19.4
	減債基金	987,768	990,176	0.2	993,878	0.4	995,243	0.1	996,028	0.1
	特定目的基金	2,844,445	3,315,415	16.6	3,873,657	16.8	4,852,880	25.3	5,791,875	19.3
	合計	5,064,623	5,542,799	9.4	6,284,113	13.4	7,799,006	24.1	9,117,585	16.9
地 方 債 高	政府資金	13,547,542	13,349,956	△1.5	13,282,317	△0.5	13,226,083	△0.4	13,042,482	△1.4
	その他	13,146,187	14,047,236	6.9	12,715,608	△9.5	13,880,343	9.2	14,798,915	6.6
	合計	26,693,729	27,397,192	2.6	25,997,925	△5.1	27,106,426	4.3	27,841,397	2.7
債務負担行為支出予定額	3,308,666	3,860,008	16.7	2,837,588	△26.5	2,377,898	△16.2	2,669,249	12.3	
税徴収率(現年度)	87.8(96.9)	90.0(97.0)		89.9(97.1)		90.5(97.3)		90.9(97.5)		

注) 標準財政規模は、平成20年度決算より臨時財政対策債発行可能額を含む数値とされた。