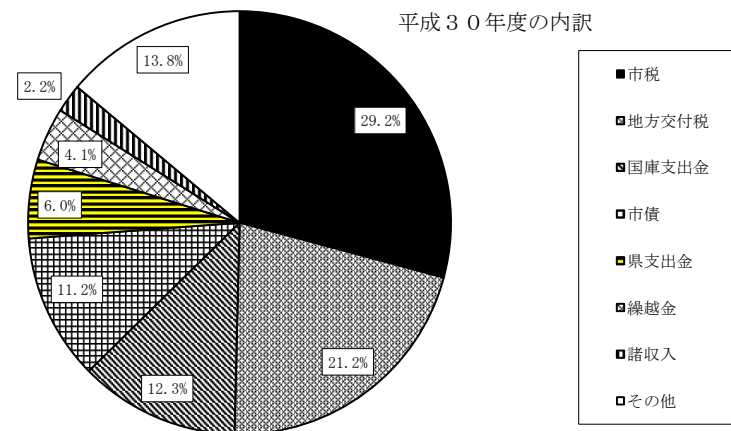
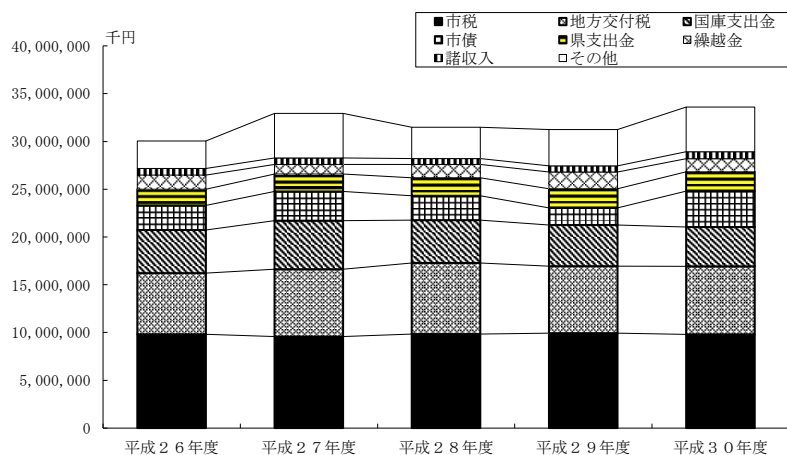


普通会計決算の推移(歳入)

(単位:千円, %)

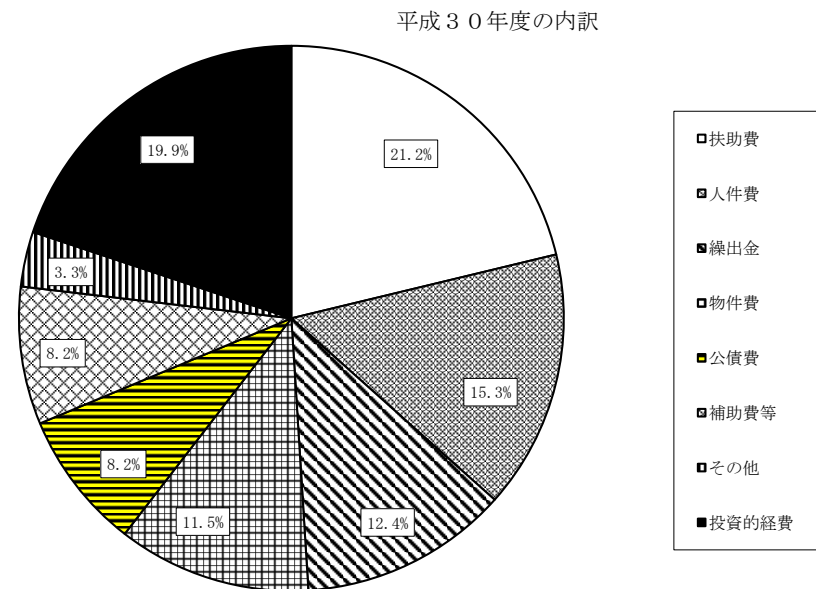
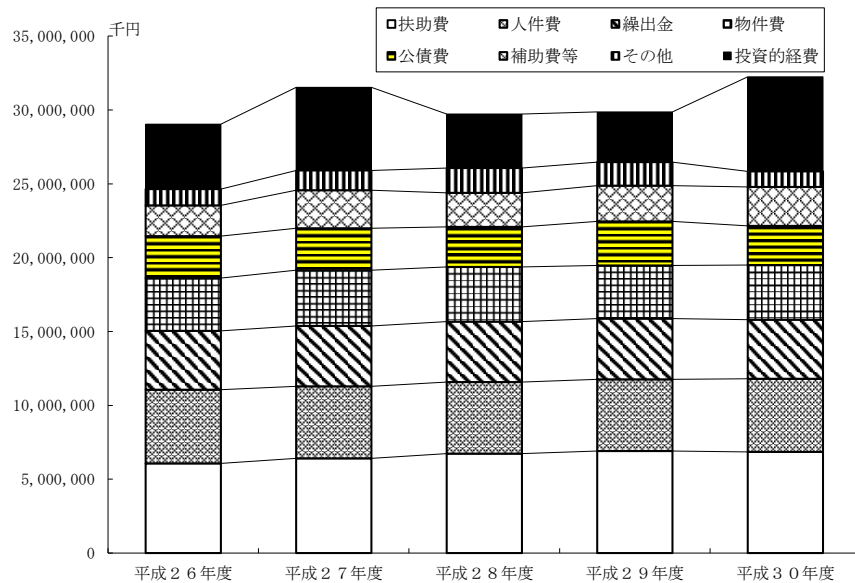
区分	平成26年度			平成27年度			平成28年度			平成29年度			平成30年度		
	決算額	構成比	伸び率	決算額	構成比	伸び率	決算額	構成比	伸び率	決算額	構成比	伸び率	決算額	構成比	伸び率
市税	9,814,705	32.7		9,579,031	29.1	△2.4	9,839,731	31.3	2.7	9,933,191	31.8	0.9	9,804,758	29.2	△1.3
地方譲与税	398,648	1.3	4.8	417,625	1.3		414,508	1.3	△0.7	413,353	1.3	△0.3	418,153	1.2	1.2
利子割交付金	14,520	0.0	△12.7	12,682	0.0		7,174	0.0	△43.4	13,223	0.1	84.3	13,604	0.1	2.9
配当割交付金	57,974	0.2	△17.5	47,801	0.2		28,254	0.1	△40.9	40,070	0.1	41.8	31,028	0.1	△22.6
株式等譲渡所得割交付金	34,352	0.1	35.5	46,530	0.1		16,551	0.1	△64.4	39,752	0.1	140.2	26,700	0.1	△32.8
地方消費税交付金	834,493	2.8	58.9	1,325,884	4.0		1,168,867	3.7	△11.8	1,225,417	3.9	4.8	1,322,243	3.9	7.9
ゴルフ場利用税交付金	65,970	0.2	3.9	68,559	0.2		70,059	0.2	2.2	71,261	0.2	1.7	71,736	0.2	0.7
自動車取得税交付金	44,974	0.2	68.7	75,885	0.2		76,506	0.2	0.8	112,420	0.4	46.9	114,428	0.3	1.8
地方特例交付金	30,360	0.1	7.6	32,675	0.1		34,939	0.1	6.9	39,226	0.1	12.3	44,610	0.1	13.7
地方交付税	6,404,320	21.3	10.0	7,047,781	21.4		7,436,781	23.6	5.5	7,010,457	22.4	△5.7	7,122,253	21.2	1.6
普通交付税	5,803,040	19.3	5.1	6,099,511	18.5		5,898,352	18.7	△3.3	5,681,134	18.2	△3.7	5,597,982	16.7	△1.5
特別交付税	601,280	2.0	57.7	948,270	2.9		1,538,429	4.9	62.2	1,329,323	4.2	△13.6	1,524,271	4.5	14.7
一般財源計	17,700,316	58.9	5.4	18,654,453	56.6		19,093,370	60.6	2.4	18,898,370	60.4	△1.0	18,969,513	56.4	0.4
交通安全対策特別交付金	11,271	-	9.8	12,376	0.0		12,018	0.0	△2.9	11,029	0.0	△8.2	10,233	0.0	△7.2
分担金及び負担金	315,327	1.1	3.2	325,290	1.0		282,141	0.9	△13.3	293,563	0.9	4.0	307,881	0.9	4.9
使用料	315,046	1.1	△5.6	297,314	0.9		289,183	0.9	△2.7	275,884	0.9	△4.6	279,299	0.8	1.2
手数料	63,618	0.2	△1.8	62,461	0.2		62,033	0.2	△0.7	59,237	0.2	△4.5	57,763	0.2	△2.5
国庫支出金	4,510,171	15.0	12.7	5,081,626	15.4		4,486,060	14.3	△11.7	4,307,829	13.8	△4.0	4,116,089	12.3	△4.5
県支出金	1,691,836	5.6	7.8	1,823,470	5.5		1,882,364	6.0	3.2	2,001,684	6.4	6.3	2,022,261	6.0	1.0
財産収入	39,248	0.1	△26.1	28,992	0.1		25,212	0.1	△13.0	269,565	0.9	969.2	29,456	0.1	△89.1
寄附金	229,756	0.8	24.5	285,965	0.9		374,754	1.2	31.0	251,305	0.8	△32.9	125,587	0.4	△50.0
繰入金	419,735	1.4	286.9	1,623,861	4.9		416,195	1.3	△74.4	684,945	2.2	64.6	1,821,480	5.4	165.9
繰越金	1,479,013	4.9	△32.1	1,003,774	3.1		1,396,786	4.4	39.2	1,754,204	5.6	25.6	1,371,428	4.1	△21.8
諸収入	693,595	2.3	△2.5	676,420	2.1		613,893	2.0	△9.2	642,999	2.1	4.7	730,775	2.2	13.7
市債	2,577,000	8.6	18.6	3,057,000	9.3		2,549,900	8.1	△16.6	1,794,400	5.8	△29.6	3,755,800	11.2	109.3
歳入合計	30,045,932	100.0	9.6	32,933,002	100.0		31,483,909	100.0	△4.4	31,245,014	100.0	△0.8	33,597,565	100.0	7.5



普通会計決算の推移（歳出）

（単位：千円，％）

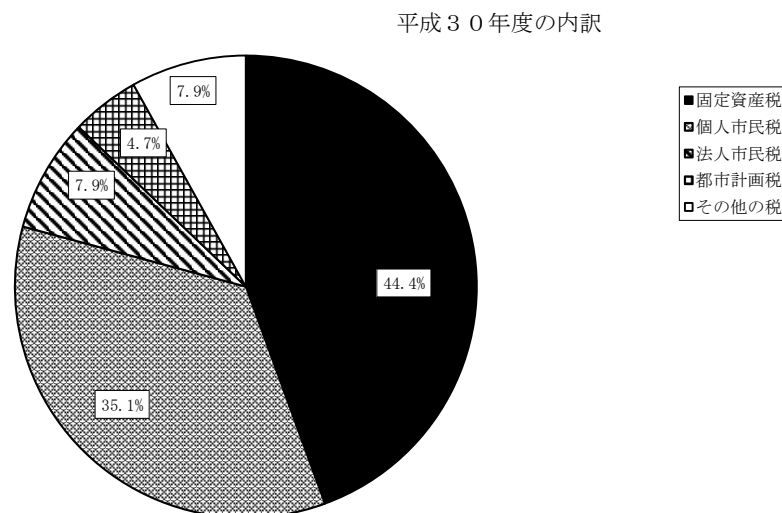
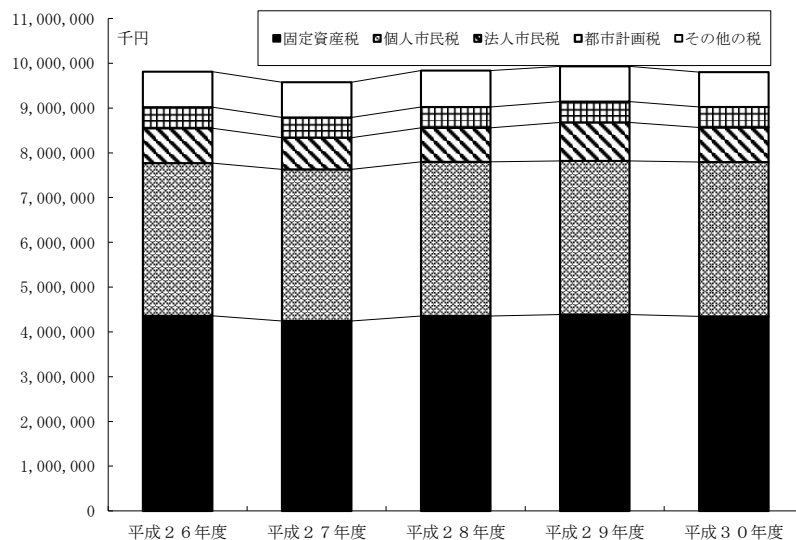
区分	年度	平成26年度		平成27年度			平成28年度			平成29年度			平成30年度		
		決算額	構成比	決算額	構成比	伸び率	決算額	構成比	伸び率	決算額	構成比	伸び率	決算額	構成比	伸び率
人件費		4,990,371	17.2	4,878,551	15.5	△2.2	4,845,708	16.3	△0.7	4,855,403	16.3	0.2	4,953,594	15.3	2.0
うち職員給		3,097,883	10.7	3,079,570	9.8	△0.6	3,118,042	10.5	1.2	3,169,378	10.6	1.6	3,181,782	9.9	0.4
扶助費		6,071,919	20.9	6,412,864	20.3	5.6	6,734,286	22.7	5.0	6,909,398	23.1	2.6	6,848,338	21.2	△0.9
公債費		2,842,323	9.8	2,839,412	9.0	△0.1	2,711,490	9.1	△4.5	2,984,607	10.0	10.1	2,651,994	8.2	△11.1
元利償還金		2,842,287	9.8	2,839,315	9.0	△0.1	2,711,490	9.1	△4.5	2,984,607	10.0	10.1	2,651,994	8.2	△11.1
一時借入金利息		36	-	97	-	169.4	0	-	△100.0	0	-	-	0	-	-
義務的経費計		13,904,613	47.9	14,130,827	44.8	1.6	14,291,484	48.1	1.1	14,749,408	49.4	3.2	14,453,926	44.7	△2.0
物件費		3,573,121	12.3	3,778,303	12.0	5.7	3,701,698	12.4	△2.0	3,596,549	12.0	△2.8	3,700,493	11.5	2.9
維持補修費		370,587	1.3	298,010	0.9	△19.6	251,131	0.8	△15.7	296,231	1.0	18.0	317,194	1.0	7.1
補助費等		2,081,246	7.2	2,575,158	8.2	23.7	2,305,108	7.8	△10.5	2,422,210	8.1	5.1	2,634,639	8.2	8.8
うち一部事務組合負担金		808,251	2.8	868,347	2.8	7.4	868,277	2.9	0.0	935,789	3.1	7.8	1,057,195	3.3	13.0
積立金		596,241	2.0	913,562	2.9	53.2	1,326,189	4.5	45.2	1,220,864	4.1	△7.9	681,108	2.1	△44.2
投資・出資・貸付金		134,297	0.5	124,823	0.4	△7.1	101,191	0.3	△18.9	74,499	0.2	△26.4	53,234	0.2	△28.5
繰出金		3,985,204	13.7	4,085,300	13.0	2.5	4,093,480	13.8	0.2	4,113,117	13.8	0.5	4,002,040	12.4	△2.7
その他の経費計		10,740,696	37.0	11,775,156	37.4	9.6	11,778,797	39.6	0.0	11,723,470	39.2	△0.5	11,388,708	35.3	△2.9
投資的経費		4,396,849	15.1	5,630,233	17.8	28.1	3,659,424	12.3	△35.0	3,400,708	11.4	△7.1	6,408,114	19.9	88.4
うち普通建設事業費(単独分)		2,049,495	7.1	2,097,349	6.7	2.3	2,069,085	7.0	△1.3	2,619,606	8.8	26.6	5,999,462	18.6	129.0
歳出合計		29,042,158	100.0	31,536,216	100.0	8.6	29,729,705	100.0	△5.7	29,873,586	100.0	0.5	32,250,748	100.0	8.0



市税収入の推移

(単位:千円, %)

区分	平成 25 年度			平成 26 年度			平成 27 年度			平成 28 年度			平成 29 年度			平成 30 年度		
	決 算 額	構 成 比	伸 び 率	決 算 額	構 成 比	伸 び 率	決 算 額	構 成 比	伸 び 率	決 算 額	構 成 比	伸 び 率	決 算 額	構 成 比	伸 び 率	決 算 額	構 成 比	伸 び 率
市 民 税	4,171,134	42.5		4,190,393	42.7	0.5	4,094,711	42.7	△2.3	4,203,900	42.7	2.7	4,291,879	43.2	2.1	4,219,326	43.0	△1.7
個人	3,392,943	34.6		3,410,859	34.8	0.5	3,386,917	35.3	△0.7	3,444,156	35.0	1.7	3,432,195	34.5	△0.3	3,448,336	35.1	0.5
法人	778,191	7.9		779,534	7.9	0.2	707,794	7.4	△9.2	759,744	7.7	7.3	859,684	8.7	13.2	770,990	7.9	△10.3
固 定 資 産 税	4,364,632	44.4		4,361,228	44.4	△0.1	4,245,493	44.3	△2.7	4,356,608	44.3	2.6	4,389,349	44.2	0.8	4,348,697	44.4	△0.9
軽 自 動 車 税	156,073	1.6		160,043	1.6	2.5	167,638	1.8	4.7	201,626	2.1	20.3	211,147	2.1	4.7	216,401	2.2	2.5
市 町 村 た ば こ 税	628,427	6.4		605,338	6.2	△3.7	591,448	6.2	△2.3	585,068	5.9	△1.1	548,380	5.5	△6.3	539,843	5.5	△1.6
特 別 土 地 保 有 税	0	-		0	-	-	0	-	-	0	-	-	0	-	-	0	-	-
普 通 税 計	9,320,266	94.9		9,317,002	94.9	0.0	9,099,290	95.0	△2.3	9,347,202	95.0	2.7	9,440,755	95.0	1.0	9,324,267	95.1	△1.2
都 市 計 画 税	474,215	4.8		470,125	4.8	△0.9	451,892	4.7	△3.9	465,320	4.7	3.0	465,518	4.7	0.0	458,558	4.7	△1.5
入 湯 税	27,124	0.3		27,578	0.3	1.7	27,849	0.3	1.0	27,209	0.3	△2.3	26,918	0.3	△1.1	21,933	0.2	△18.5
目 的 税 計	501,339	5.1		497,703	5.1	△0.7	479,741	5.0	△3.6	492,529	5.0	2.7	492,436	5.0	0.0	480,491	4.9	△2.4
市 税 合 計	9,821,605	100.0		9,814,705	100.0	△0.1	9,579,031	100.0	△2.4	9,839,731	100.0	2.7	9,933,191	100.0	0.9	9,804,758	100.0	△1.3



財務諸指標・指数等の推移

(単位:千円, %)

年 度 項 目		平成 26 年度		平成 27 年度		平成 28 年度		平成 29 年度		平成30 年度	
		決 算 額	伸び率	決 算 額	伸び率	決 算 額	伸び率	決 算 額	伸び率	決 算 額	伸び率
歳入総額		30,045,932	0.7	32,933,002	9.6	31,483,909	△4.4	31,245,014	△0.8	33,597,565	7.5
歳出総額		29,042,158	2.4	31,536,216	8.6	29,729,705	△5.7	29,873,586	0.5	32,250,748	8.0
形式収支		1,003,774	△32.1	1,396,786	39.2	1,754,204	25.6	1,371,428	△21.8	1,346,817	△1.8
翌年度に繰り越すべき財源		142,251	△67.4	417,903	193.8	605,922	45.0	278,431	△54.0	292,591	5.1
実質収支		861,523	△17.4	978,883	13.6	1,148,282	17.3	1,092,997	△4.8	1,054,226	△3.5
単年度収支		△181,701	0.0	117,360	164.6	169,399	44.3	△55,285	△132.6	△38,771	29.9
基準財政収入額		8,344,469	1.2	8,510,247	2.0	8,654,266	1.7	8,757,846	1.2	8,889,934	1.5
基準財政需要額		13,594,886	3.7	14,191,946	4.4	14,265,272	0.5	14,264,127	0.0	14,358,066	0.7
標準財政規模		17,913,797	1.2	18,238,765	1.8	17,972,698	△1.5	17,913,964	△0.3	17,973,090	0.3
財政力指数		0.61		0.61		0.61		0.61		0.61	
実質収支比率		4.8		5.4		6.4		6.1		5.9	
経常収支比率		90.3		89.3		89.7		90.8		91.6	
公債費比率		7.9		7.8		6.7		6.3		5.8	
実質公債費比率(3か年平均)		10.0		9.4		9.4		9.4		8.7	
積立 現在高	財政調整基金	3,011,474	11.9	3,033,497	0.7	3,035,622	0.1	3,036,579	0.0	3,037,147	0.0
	減債基金	997,479	0.1	998,209	0.1	1,093,637	9.6	970,565	△11.3	970,841	0.0
	特定目的基金	6,138,746	△2.0	5,437,575	△11.4	6,274,596	15.4	6,957,459	10.9	5,841,681	△16.0
	合計	10,147,699	2.0	9,469,281	△6.7	10,403,855	9.9	10,964,603	5.4	9,849,669	△10.2
地 方 債 高	政府資金	12,802,430	△1.8	13,129,073	2.6	13,781,809	5.0	13,559,985	△1.6	13,602,470	0.3
	その他	16,494,300	2.0	16,695,035	1.2	16,145,581	△3.3	15,406,952	△4.6	16,664,884	8.2
	合計	29,296,730	0.3	29,824,108	1.8	29,927,390	0.3	28,966,937	△3.2	30,267,354	4.5
債務負担行為支出予定額		2,407,479	△23.2	2,193,230	△8.9	1,796,701	△18.1	11,467,468	538.3	11,113,824	△3.1
税徴収率(現年度)		92.6(98.0)		93.8(98.4)		95.1(98.5)		95.7(98.7)		96.3(98.8)	

注) 標準財政規模は、平成20年度決算より臨時財政対策債発行可能額を含む数値とされた。