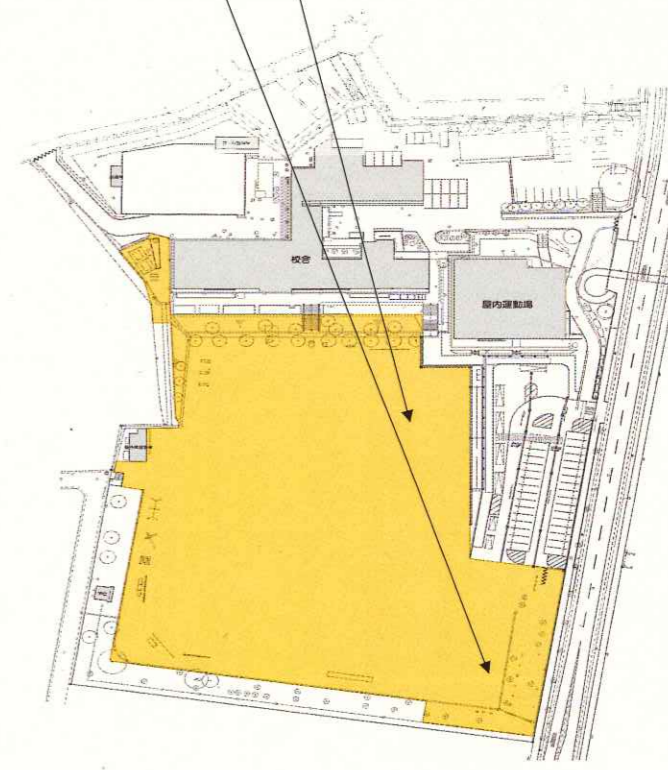
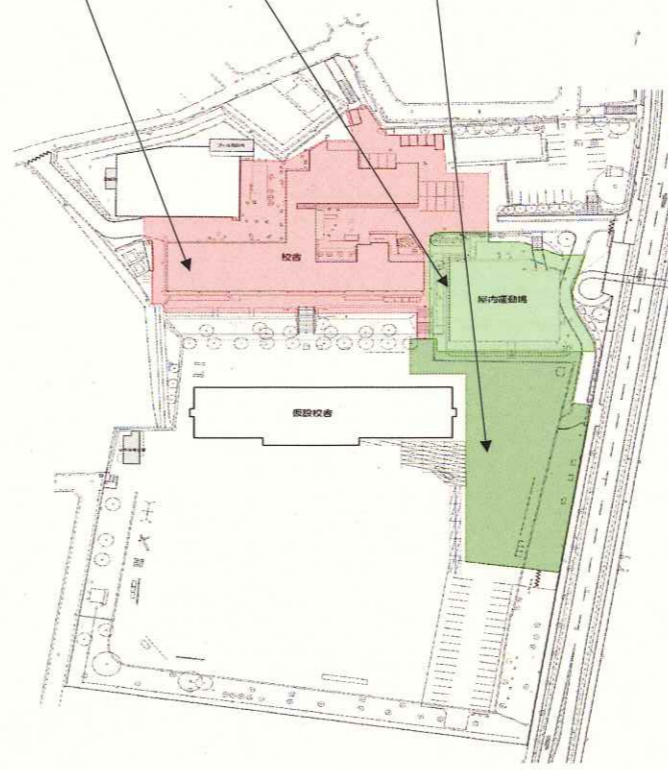
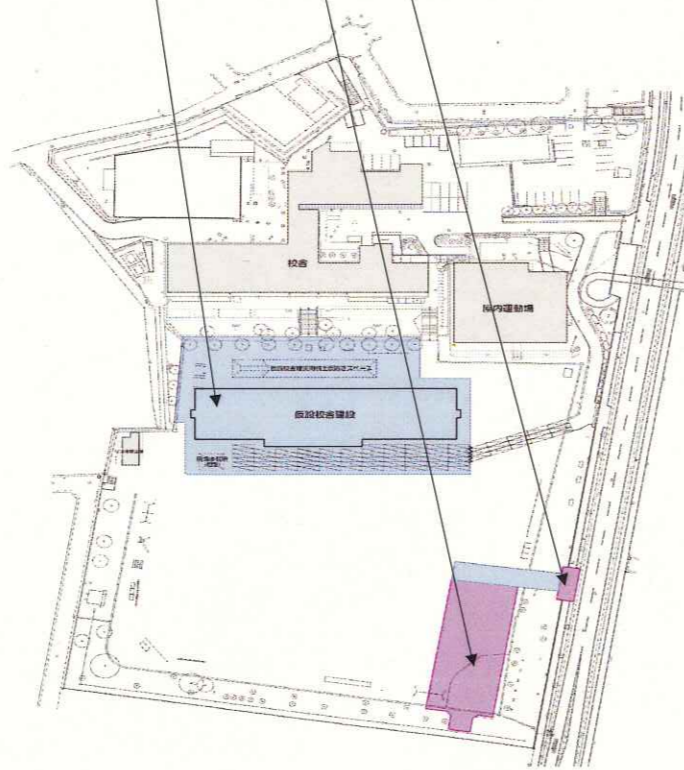
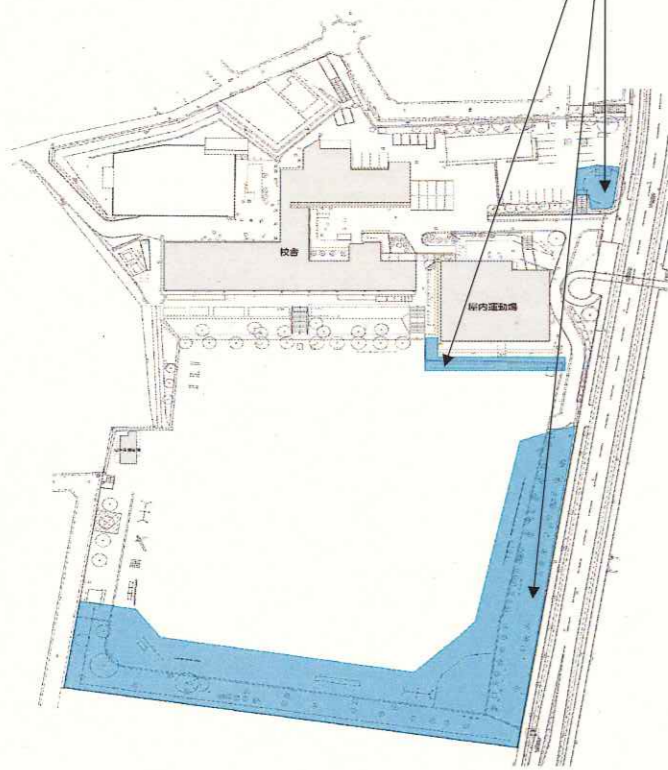


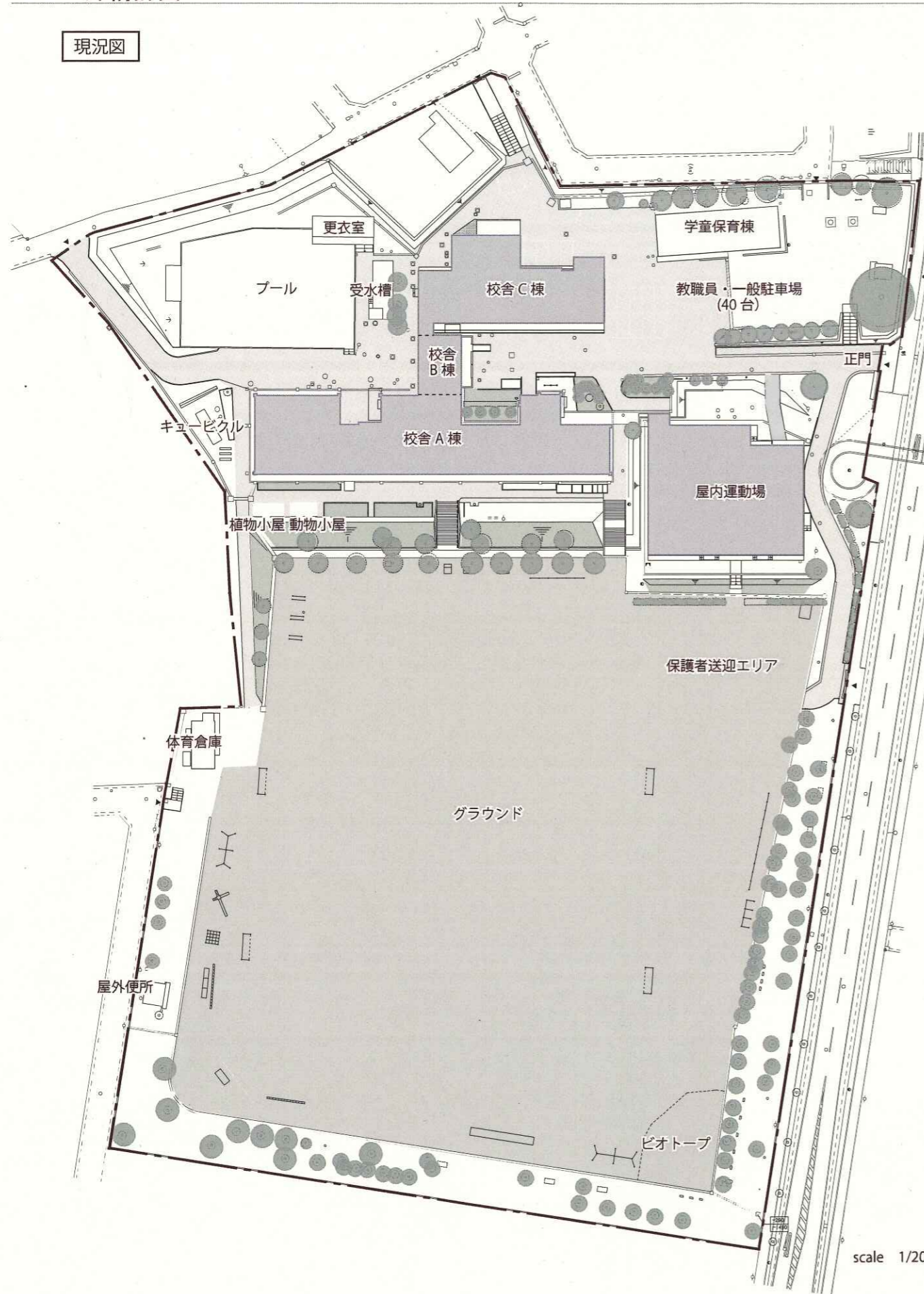
南小学校長寿命化改良工事工程表

	4月	5月	6月	7月	8月	9月	10月	11月	12月	1月	2月	3月	4月	5月	6月	7月	8月	9月	10月	11月	12月	1月	2月	3月	4月	5月	6月	7月	8月	9月	10月	11月	12月	1月	2月	3月												
	令和4年度												令和5年度												令和6年度																							
仮設校舎	仮設校舎建設												仮設校舎使用期間												撤去																							
校舎・体育館													準備												校舎・体育館改修												校舎・体育館利用再開											
グラウンド																									準備												グラウンド工事											
バスロータリー・駐車場 その他	グラウンド周り樹木 伐採・伐根												駐車場出入口 仮職員駐車場												バスロータリー 来客用駐車場												職員駐車場 本工事											

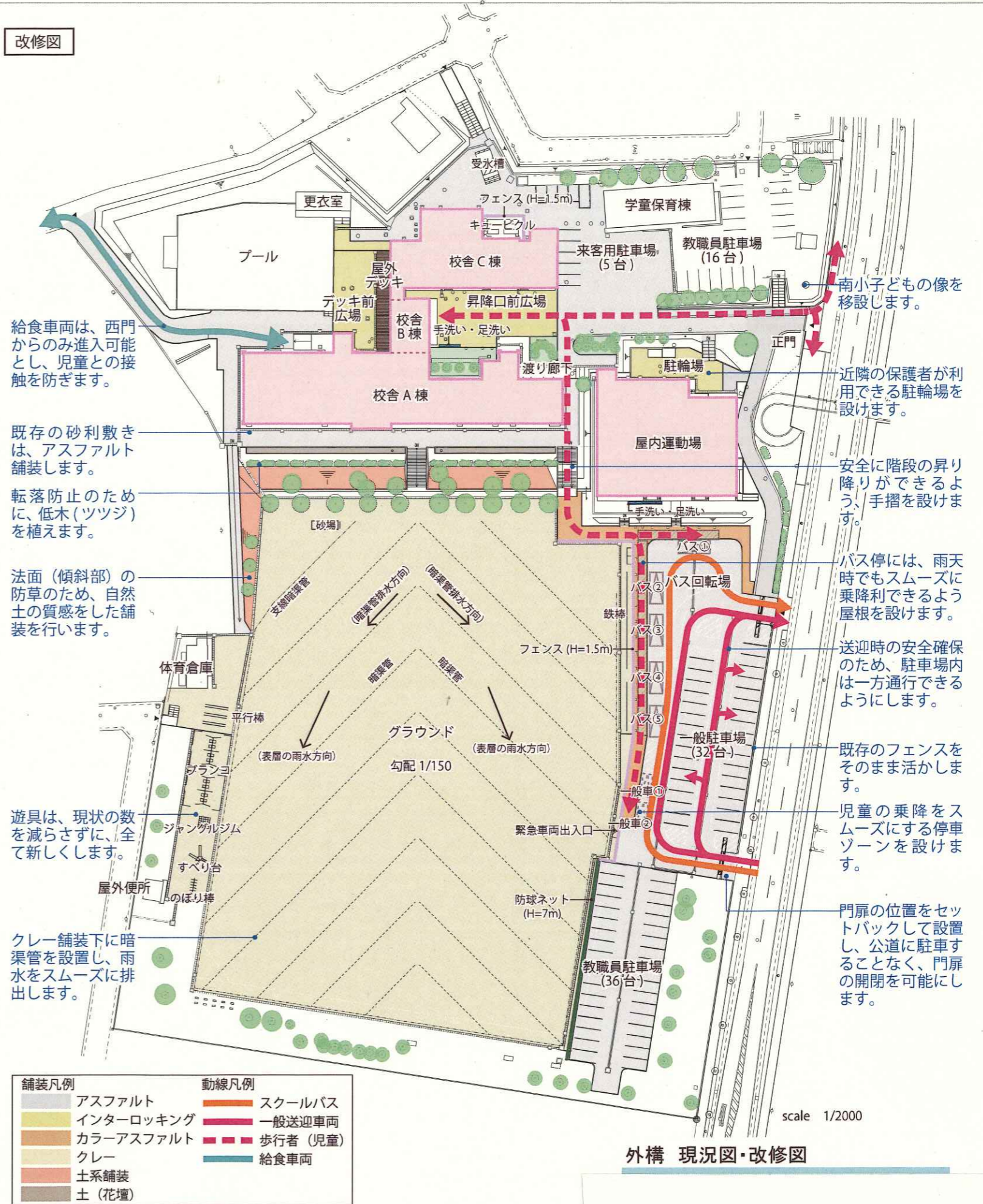


外構計画

現況図



改修図



給食車両は、西門からのみ進入可能とし、児童との接触を防ぎます。

既存の砂利敷きは、アスファルト舗装します。

転落防止のために、低木(ツツジ)を植えます。

法面(傾斜部)の防草のため、自然土の質感をした舗装を行います。

遊具は、現状の数を減らさずに、全て新しくします。

クレー舗装下に暗渠管を設置し、雨水をスムーズに排出します。

南小子どもの像を移設します。

近隣の保護者が利用できる駐輪場を設けます。

安全に階段の昇り降りができるよう、手摺を設けます。

バス停には、雨天時でもスムーズに乗降利できるように屋根を設けます。

送迎時の安全確保のため、駐車場内は一方通行できるようにします。

既存のフェンスをそのまま活かします。

児童の乗降をスムーズにする停車ゾーンを設けます。

門扉の位置をセットバックして設置し、公道に駐車することなく、門扉の開閉を可能にします。

舗装凡例		動線凡例	
■	アスファルト	■	スクールバス
■	インターロッキング	■	一般送迎車両
■	カラーアスファルト	■	歩行者(児童)
■	クレー	■	給食車両
■	土系舗装		
■	土(花壇)		

外構 現況図・改修図