

石岡市複合文化施設整備に関する市民アンケート調査  
結果報告書

令和4年6月

市長直轄組織 駅周辺にぎわい創生課

# 目 次

I	調査の概要	2
II	調査結果の分析	2
	【あなたご自身について】	2
	【複合文化施設について】	6
1	複合文化施設整備事業の認知度について	6
2	整備する上で重要視する点について	7
3	供用空間を利用した行政サービスについて	10
4	主な交通手段について	11
5	建設候補地について	12
6	石岡市と民間の関わり方について	14

# I 調査の概要

## 1. 調査の目的

本市では、令和2年3月末に石岡市民会館が老朽化により閉鎖したことに伴い、「複合文化施設整備事業」に着手しました。

令和2年10月より石岡市文化施設整備事業基礎調査業務において新たな施設に必要な機能や複合化の可能性について検討を進めてきました。そのような中、今回の市民アンケート調査は、今後事業を進めていくにあたり、市民の意見を把握することを目的として実施したものです。

## 2. 調査の方法

項目	内容
調査地域	石岡市全域
調査対象	市内在住の18歳以上の男女3,000人
調査の方法	調査用紙を使い、郵送による配布・回収
抽出方法	住民基本台帳より無作為抽出
調査時期	令和4年5月12日（金）～令和4年5月27日（金）

## 3. 回収結果

回収状況は、回答数1,295件、回収率は43.2%となっています。

対象	発送数	回収数	回収率
市民	3,000件	1,295件	43.2%

## 4. 集計について

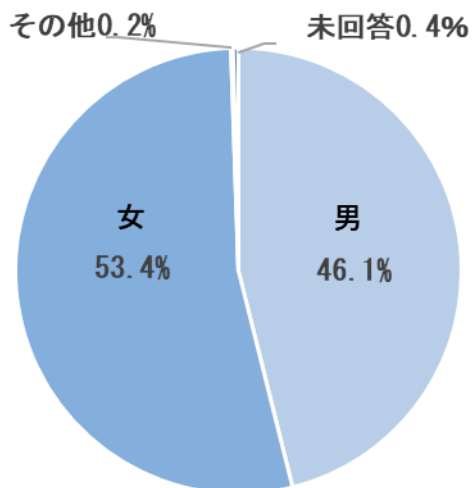
- ・回答は質問ごとに各項目の回答者数を回答数で除し、百分率（%）で表示しています。
- ・算出された回答率は少数点第2位を四捨五入し、小数点第1まで表示しています。そのため、質問によっては、1人の回答者が1つだけ回答する場合（単数回答）でも回答率の合計が100%ちょうどにならないものもあります。
- ・1人の回答者が2つ以上の回答をしてもよい場合（複数回答）では回答者数を基数としているため回答率の合計は100%を上回ります。

## Ⅱ 調査結果の分析

### 【あなたご自身について】

#### 1 あなたの性別をお答えください。

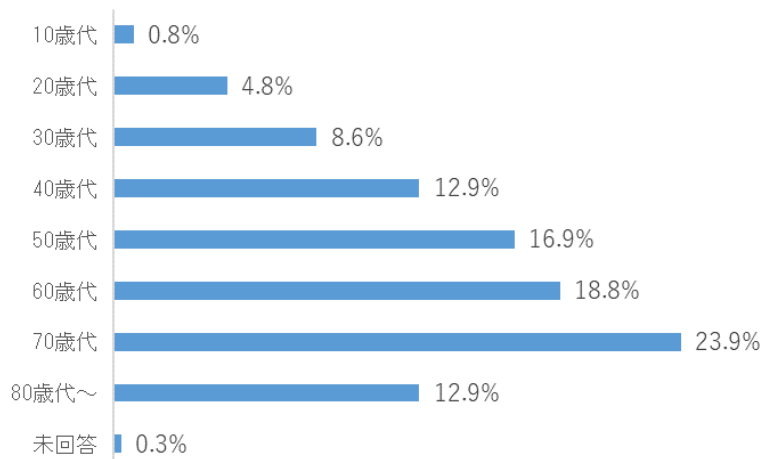
男が46.1%、女が53.4%となっています。



項目	回答数	構成比
男	597	46.1%
女	691	53.4%
その他	2	0.2%
未回答	5	0.4%
合計	1295	100.0%

#### 2 あなたの年齢をお答えください。

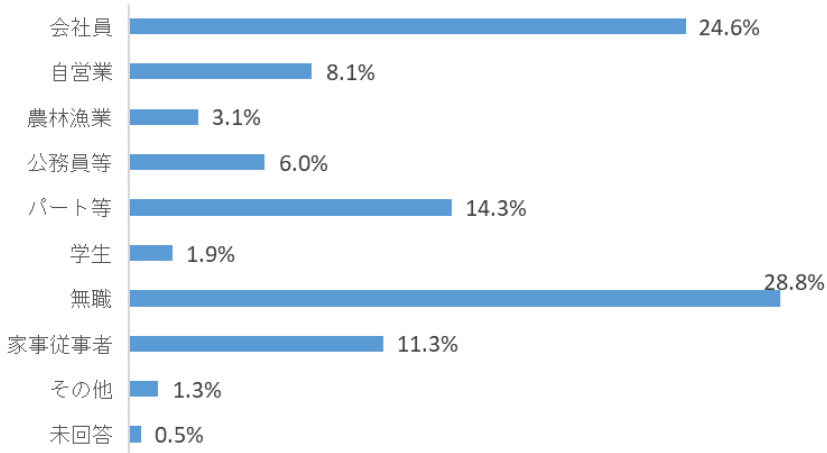
70歳代が最も多く23.9%、次いで60歳代が18.8%、50歳代が16.9%と、年代が下がるにつれて少なくなっていくます。



項目	回答数	構成比
10歳代	11	0.8%
20歳代	62	4.8%
30歳代	111	8.6%
40歳代	167	12.9%
50歳代	219	16.9%
60歳代	244	18.8%
70歳代	310	23.9%
80歳代~	167	12.9%
未回答	4	0.3%
合計	1295	100.0%

### 3 あなたの職業についてお答えください。

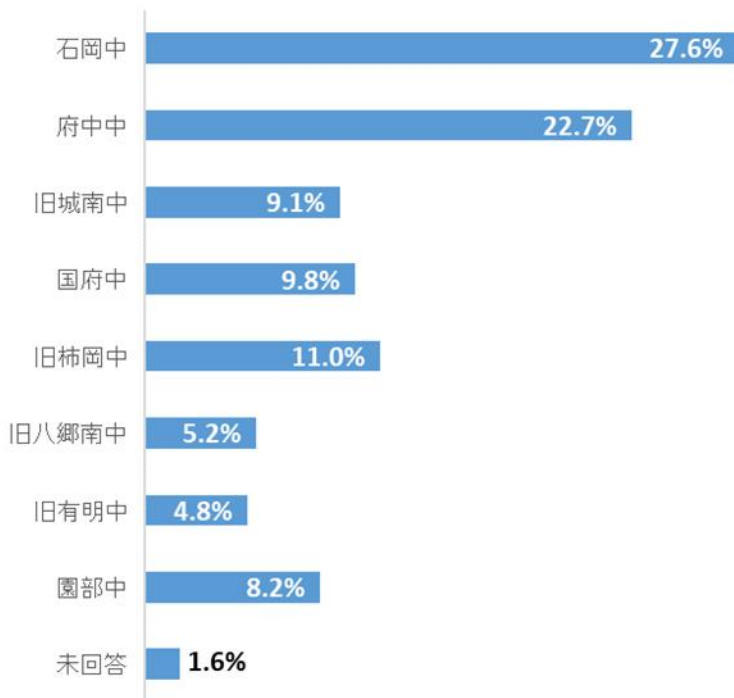
「無職」が28.8%と最も多く、次いで「会社員」が24.6%でした。



項目	回答数	構成比
会社員	319	24.6%
自営業	105	8.1%
農林漁業	40	3.1%
公務員等	78	6.0%
パート等	185	14.3%
学生	25	1.9%
無職	373	28.8%
家事従事者	146	11.3%
その他	17	1.3%
未回答	7	0.5%
合計	1295	100.0%

### 4 あなたのお住まいの中学校区をお答えください。

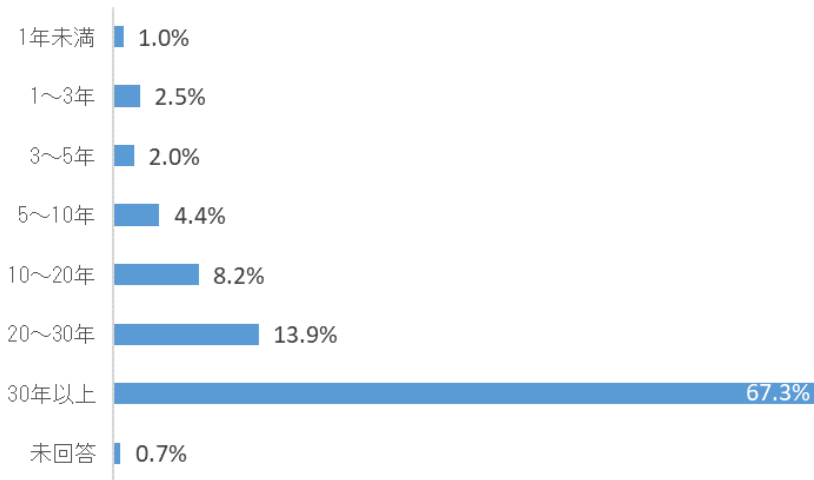
「石岡中学校区」が27.6%と最も多く、次いで「府中中学校区」22.7%でした。



項目	回答数	構成比
石岡中	358	27.6%
府中中	294	22.7%
旧城南中	118	9.1%
国府中	127	9.8%
旧柿岡中	142	11.0%
旧八郷南中	67	5.2%
旧有明中	62	4.8%
園部中	106	8.2%
未回答	21	1.6%
合計	1295	100.0%

## 5 石岡市にお住いの年数についてお答えください。

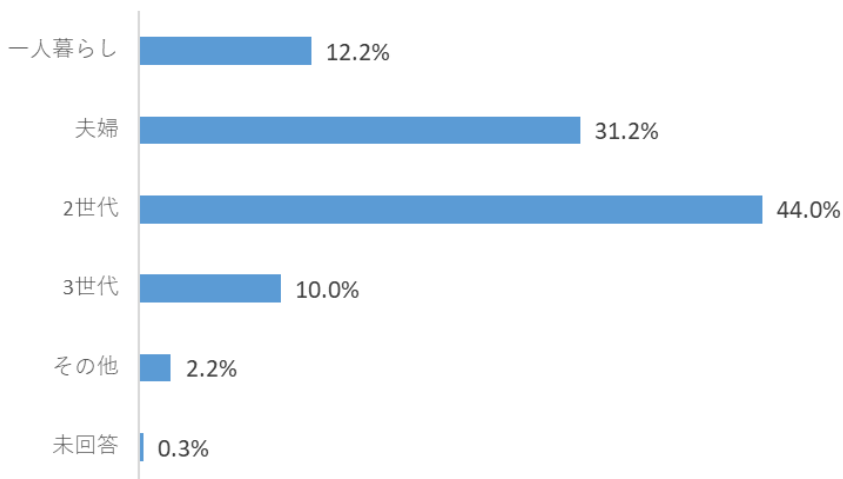
「30年以上」が最も多く 67.3%となっています。



項目	回答数	構成比
1年未満	13	1.0%
1~3年	33	2.5%
3~5年	26	2.0%
5~10年	57	4.4%
10~20年	106	8.2%
20~30年	180	13.9%
30年以上	871	67.3%
未回答	9	0.7%
合計	1295	100.0%

## 6 あなたの家族構成についてお答えください。

「2世代（親と子）」が最も多く 44.0%、次いで「夫婦」が 31.2%、「一人暮らし」が 12.2%となっています。



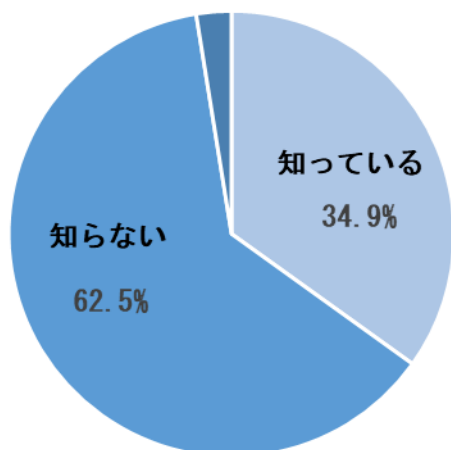
項目	回答数	構成比
一人暮らし	158	12.2%
夫婦	404	31.2%
2世代	570	44.0%
3世代	130	10.0%
その他	29	2.2%
未回答	4	0.3%
合計	1295	100%

## 【複合文化施設について】

### 1 複合文化施設整備事業の認知度について

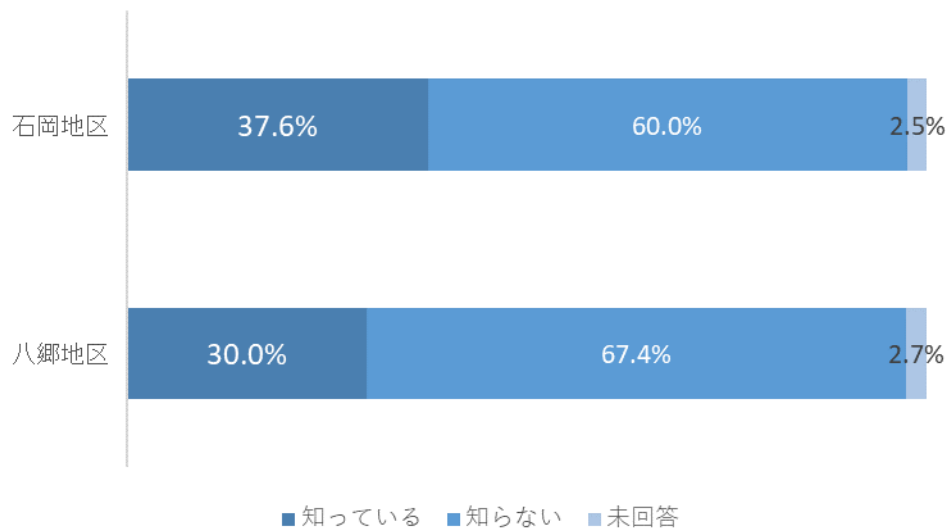
問 石岡市において、現在、複合文化施設を整備していく方針があることを知っていますか。  
(あてはまる1つを選択)

「知っている」との回答が34.9%に対し、「知らない」との回答が62.5%という結果でした。



項目	回答数	構成比
知っている	452	34.9%
知らない	810	62.5%
未回答	33	2.5%
合計	1295	100.0%

(クロス集計：地区別)



地区別でみると、「知っている」との回答は、「石岡地区」が37.6%、「八郷地区」が30.0%と状況です。「石岡地区」が「八郷地区」よりも7.6ポイント多い状況でした。

## 2 整備する上で重要視する点について

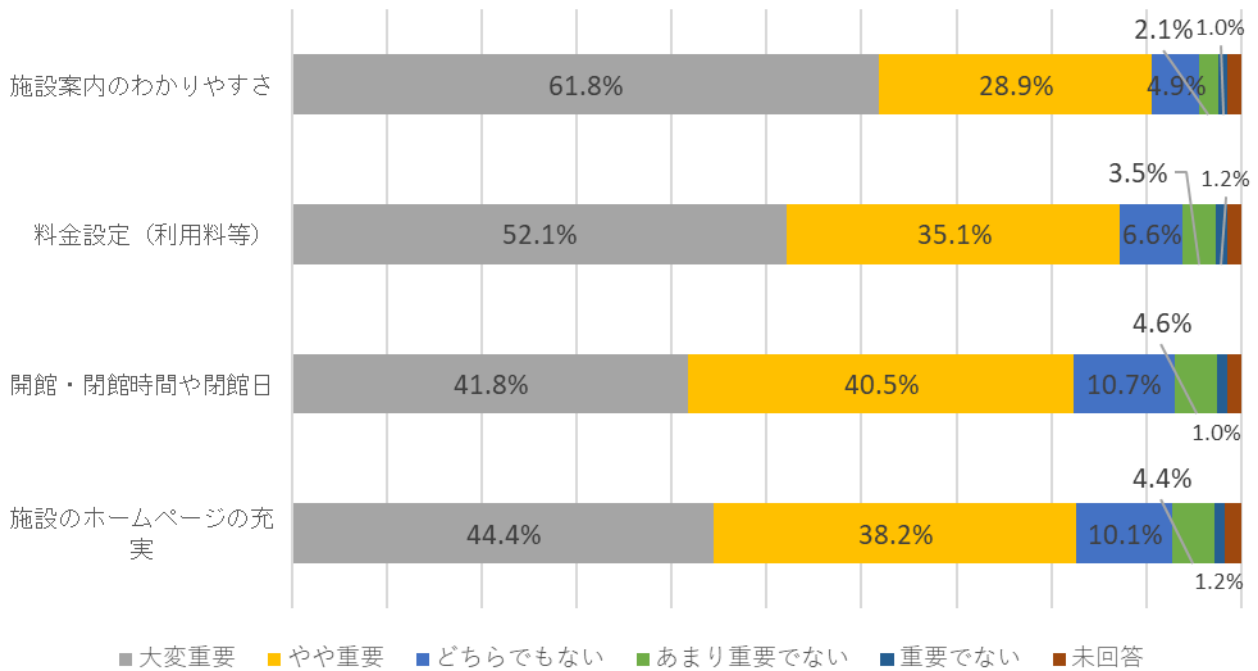
問 新たに複合文化施設を整備する場合、どのような点が重要であると思いますか。  
(あてはまる1つを選択)

### 1 運営

すべての項目において、「大変重要である」「やや重要」を合わせると80%超となっています。その中でも特に「施設案内のわかりやすさ」が大変重要、やや重要を合わせると90.7%と最も多い結果となっています。

それぞれの項目において、「大変重要である」「やや重要である」を合わせた結果は次のとおりです。

施設案内のわかりやすさ	90.7%
料金設定（利用料等）	87.2%
開館・閉館時間や閉館日	82.3%
施設のホームページの充実	82.6%





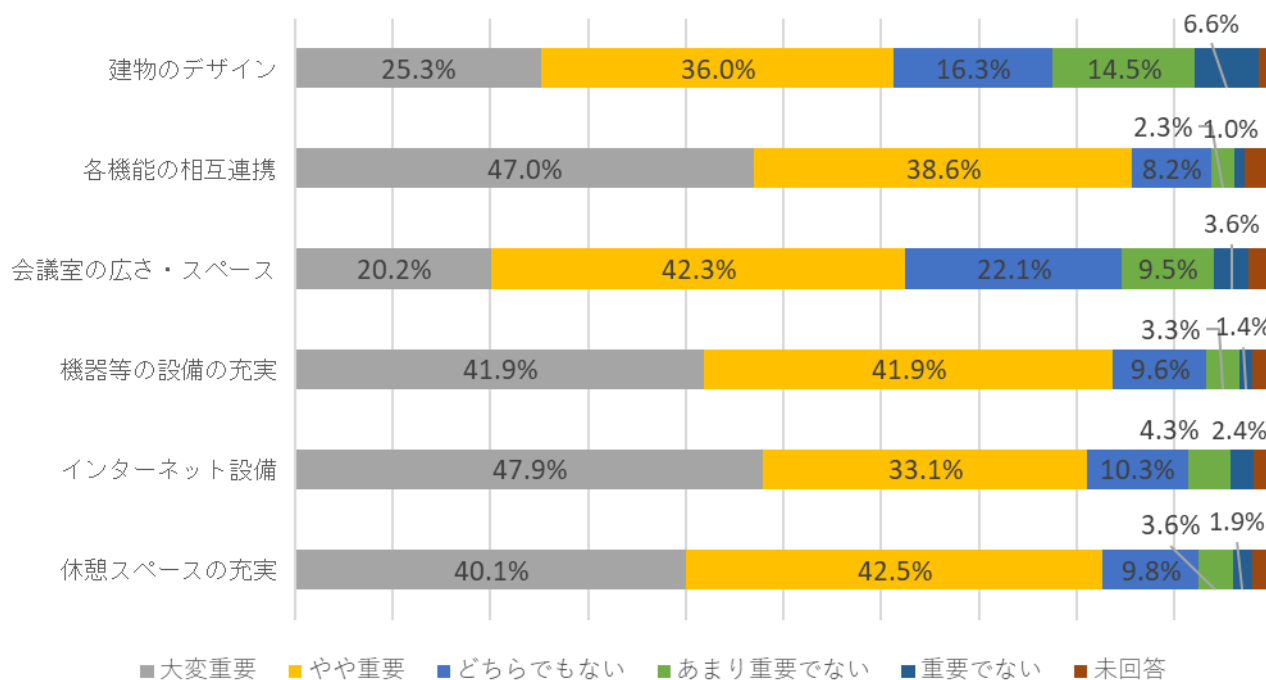
## 2 建物・設備

建物・設備においては、「各機能の相互連携」が「大変重要である」「やや重要」を合わせると85.6%と最も多い結果となっています。次いで、「機器等の設備の充実」が「大変重要である」「やや重要」を合わせると83.8%となっています。

一方、「建物のデザイン」(61.3%)、「会議室の広さ・スペース」(62.5%)と他と比較すると低くなっています。

それぞれの項目において、「大変重要である」「やや重要である」を合わせた結果は次のとおりです。

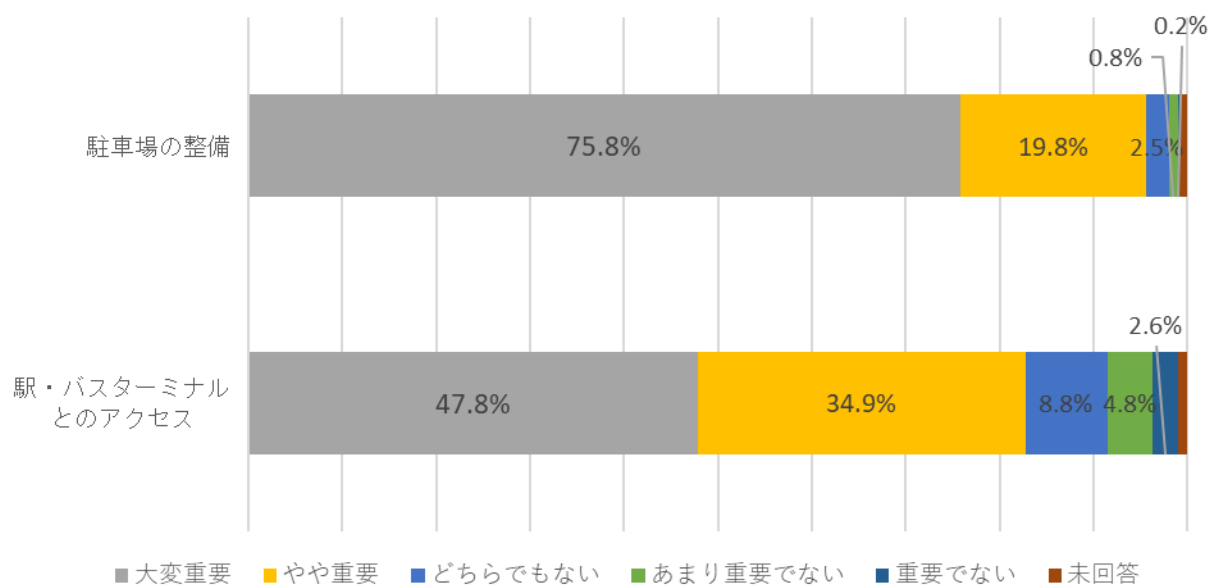
建物のデザイン	61.3%
各機能の相互連携	85.6%
会議室の広さ・スペース	62.5%
機器等の設備の充実	83.8%
インターネット設備	81.0%
休憩スペースの充実	82.6%



### 3 その他

「駐車場の整備」については、「大変重要」「やや重要」合わせて 95.6%となっています。

「駅・バスターミナルとのアクセス」については、「大変重要」「やや重要」合わせて 82.7%となっています。

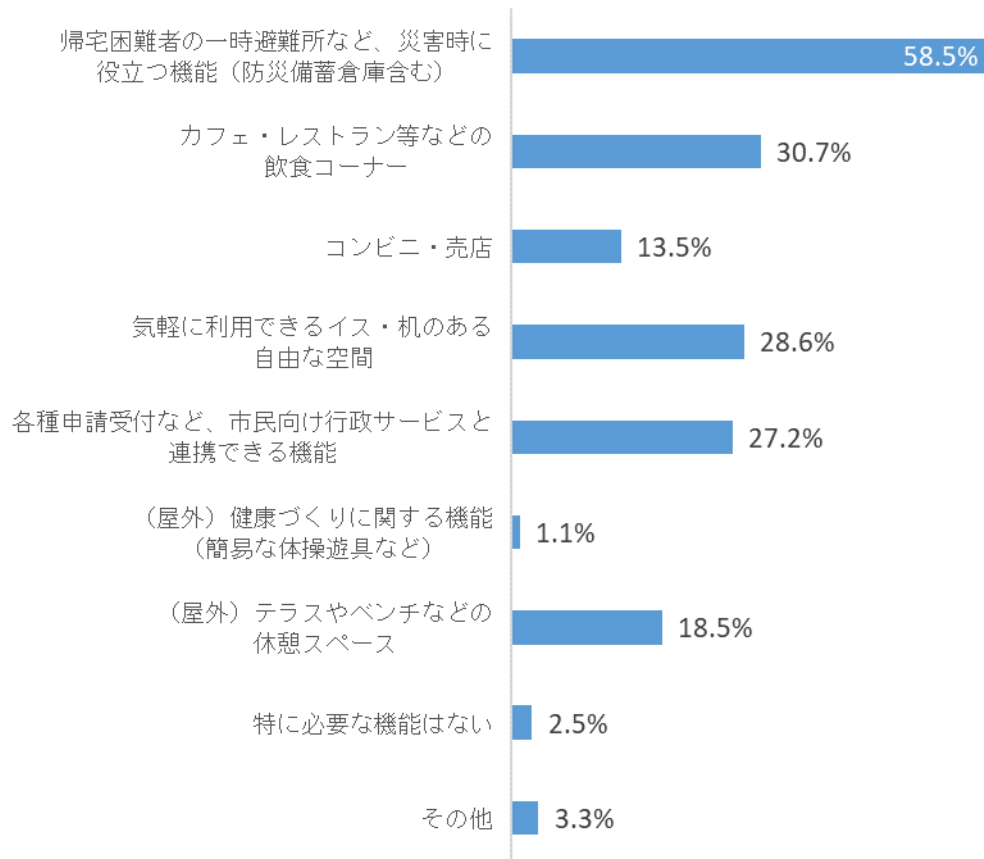


### 3 供用空間を利用して行政サービスについて

問 複合文化施設の屋外広場やロビーなどの供用空間を利用して行う行政サービスとして、どのような機能を備えてほしいですか。（2つ選択）

最も多かったのは、「帰宅困難者の一時避難所など、災害時に役立つ機能（防災備蓄倉庫含む）」が58.5%でした。次いで、「カフェ・レストラン等などの飲食コーナー」が30.7%となっています。

その他では、主に「農産物直売所」や「子どもが遊べる遊具」といった意見が寄せられました。

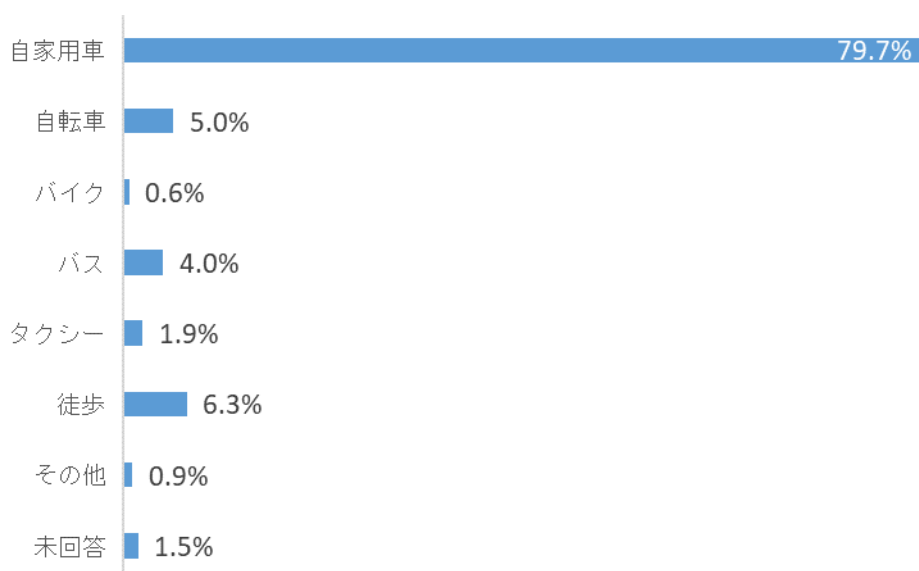


項目	回答数	構成比
帰宅困難者の一時避難所など、災害時に役立つ機能（防災備蓄倉庫含む）	757	58.5%
カフェ・レストラン等などの飲食コーナー	397	30.7%
コンビニ・売店	175	13.5%
気軽に利用できるイス・机のある自由な空間	371	28.6%
各種申請受付など、市民向け行政サービスと連携できる機能	352	27.2%
（屋外）健康づくりに関する機能（簡易な体操遊具など）	14	1.1%
（屋外）テラスやベンチなどの休憩スペース	240	18.5%
特に必要な機能はない	33	2.5%
その他	43	3.3%
回答者数	1295	100.0%

#### 4 主な交通手段について

問 複合文化施設の整備後、あなたが施設を利用する場合の主な交通手段は何ですか。  
(1つ選択)

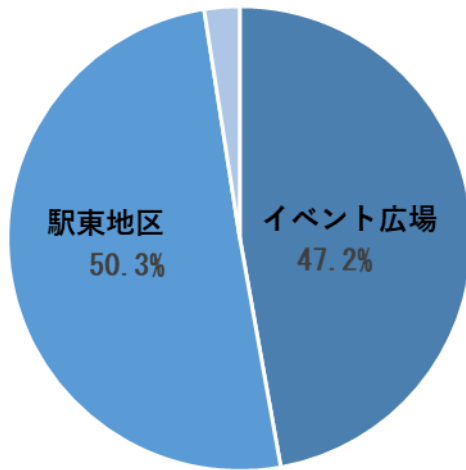
「自家用車」という回答が79.7%と最も多くなっています。また、「その他」の主な回答としては、家族による送迎や乗り合いタクシーなどがあります。



項目	回答数	構成比
自家用車	1032	79.7%
自転車	65	5.0%
バイク	8	0.6%
バス	52	4.0%
タクシー	25	1.9%
徒歩	82	6.3%
その他	12	0.9%
未回答	19	1.5%
合計	1295	100.0%

## 5 建設候補地について

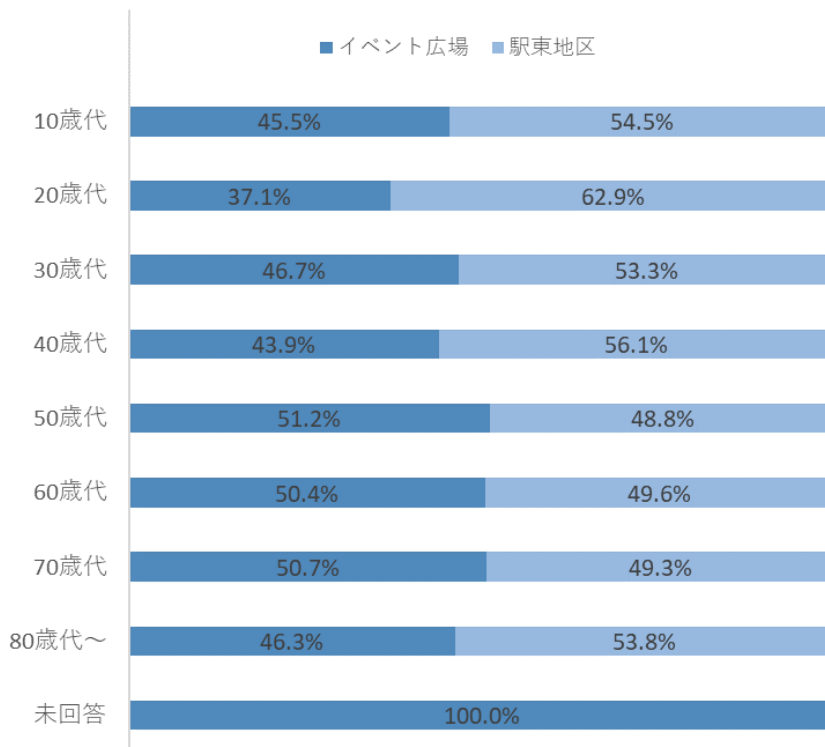
問 新しい複合文化施設の立地場所については、中心市街地内における市有地で整備する方針です。あなたが最も適地であると考えている場所はどこですか。（1つ選択）



「イベント広場」が47.2%、「駅東地区」が50.3%と3.1ポイント差という結果になっています。

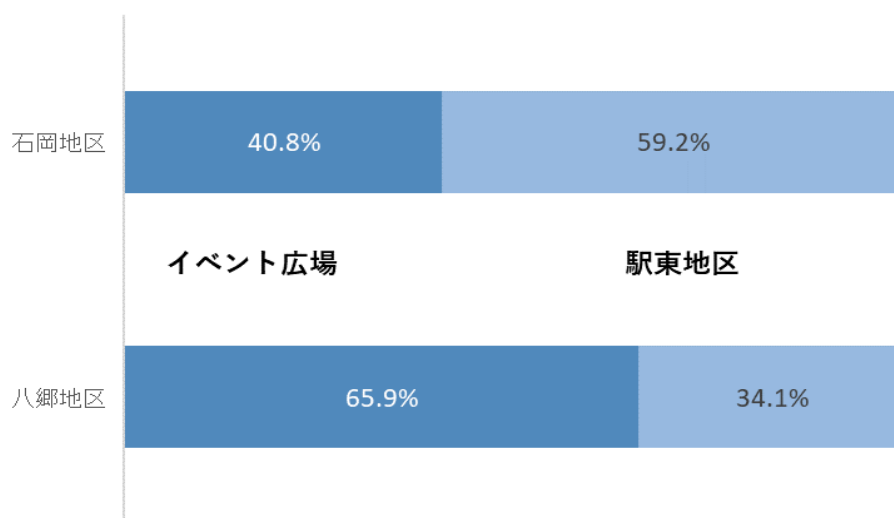
項目	回答数	構成比
イベント広場	611	47.2%
駅東地区（鹿島鉄道跡地、市営駅東駐車場）	652	50.3%
未回答	32	2.5%
合計	1295	100.0%

（クロス集計：年代別）



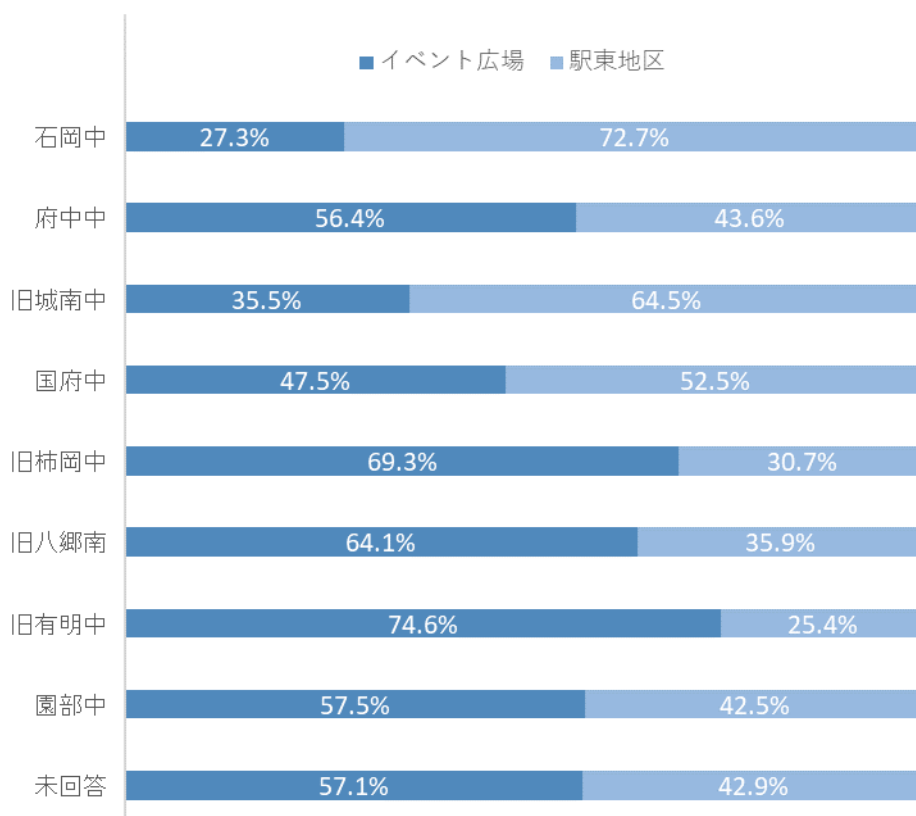
年代別で比較すると、10歳代、20歳代、30歳代、40歳代では駅東地区が多くなっているに対し、50歳代、60歳代、70歳代ではイベント広場が多くなっています。

(クロス集計：地区別集計)



地区別にみると、石岡地区では駅東地区が59.2%で、イベント広場より18.4ポイント多くなっています。一方、八郷地区ではイベント広場が65.9%で、駅東地区より31.8ポイント多くなっています。

(クロス集計：学校区別)



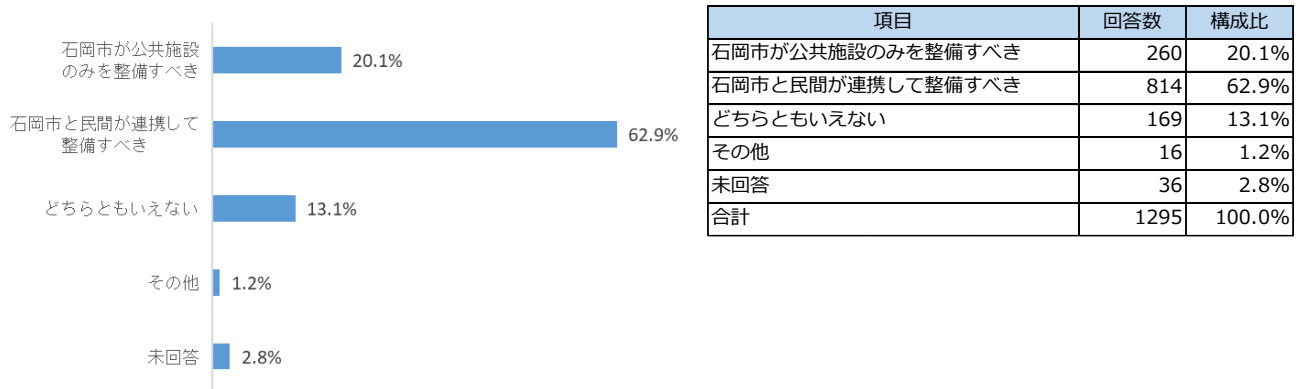
学校区別でみると、石岡地区のうち、石岡中学校区、旧城南中学校区、国府中学校区では駅東地区が多くなっているのに対して、府中中学校区ではイベント広場が多くなっています。

八郷地区では、4中学校いずれもイベント広場が多くなっています。

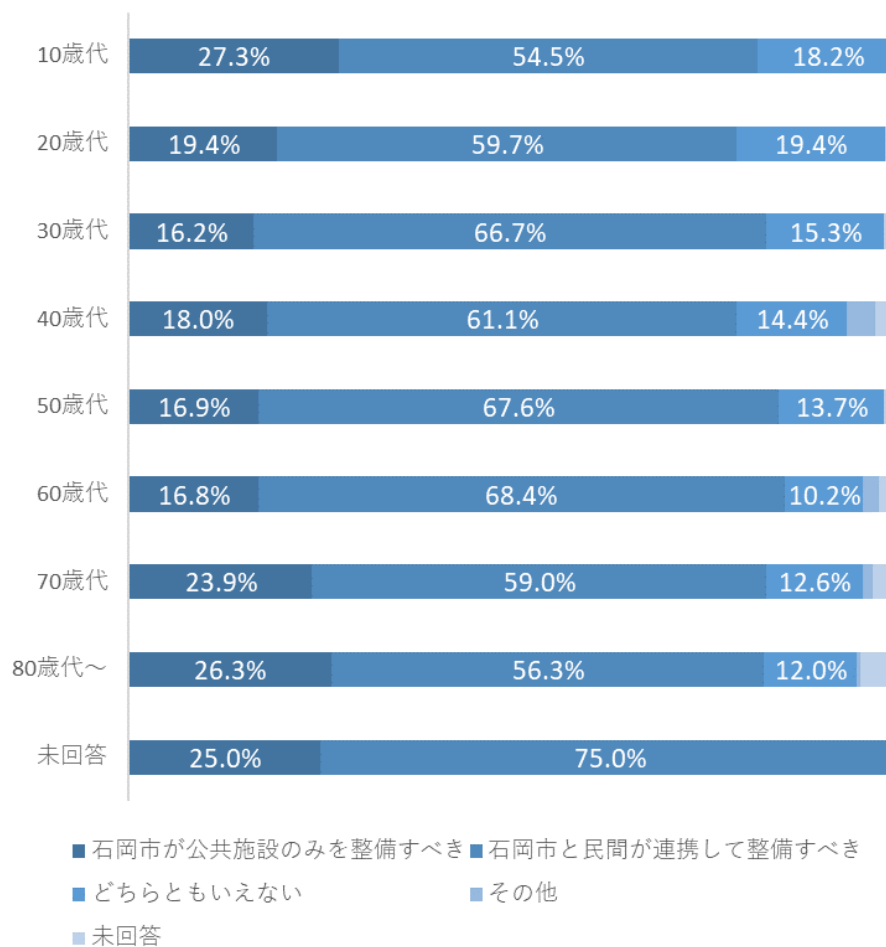
## 6 石岡市と民間の関わり方について

問 新しい複合文化施設を整備するとき、石岡市と民間の関わり方について、あなたが最も適当と考える方法はどれですか。（1つ選択）

「石岡市と民間が連携して整備すべき」との回答が最も多く、62.9%となっています。



（クロス集計：年齢別集計）



年齢別で見ると、すべての年代において「石岡市と民間が連携して整備すべき」との回答が多くなっています。