

システムの操作手順

- ① 石岡市HP「入札情報等」→「電子入札システム」→
「石岡市電子調達システム(物品納入・役務の提供等)」
→「電子調達システムの入口」(外部リンク)をクリック



ホーム > くらし・市政 > しごと・産業 > 市が発注する仕事 > 入札情報等 > 電子入札システム > 石岡市電子調達システム (物品納入・役務の提供等)

しごと・産業

Tweet

LINEで送る

石岡市電子調達システム (物品納入・役務の提供等)

石岡市では、令和3年10月から物品納入・役務の提供等の競争入札を茨城県電子調達システムで行います。

[電子調達システムの入口 \(茨城県HP\)](#) (外部リンク)

[入札情報サービス \(PPI\)](#) (外部リンク)

クリック

○電子入札に必要なもの

- 1 パソコン及びネットワークの準備
- 2 ICカード及びカードリーダーの準備 (建設工事又は建設コンサルタント業務で電子入札システムを利用されている方は新たに購入する必要はありません) [ICカード購入元一覧\(PDF\)](#)

※ [茨城県電子調達システム \(パソコン設定方法等\)](#) (外部リンク)

○石岡市への利用登録

[電子調達システムの操作手順マニュアル](#) [利用者登録編 \(PDF\)](#)

利用者登録は次のページから調達機関で「石岡市」を選択してください。

[利用者登録ログインページ \(茨城県電子調達システム\)](#) (外部リンク)

利用者登録が完了すると、すぐに電子調達システムをご利用いただけます。

電子調達システムの利用登録については、特に石岡市へ提出する書類はありません。



メニュー

- ▶ [電子調達システム \(物品納入・役務の提供等\) 事業者説明会の開催について](#)
- ▶ [石岡市電子調達システム \(物品納入・役務の提供等\)](#)
- ▶ [石岡市電子入札システム](#)

○電子調達システムの入口(茨城県HP)

茨城県
Ibaraki Prefectural Government

トップ

- 茨城を創る
- 茨城で暮らす
- 茨城を楽しむ
- 茨城で学ぶ
- 茨城を知る

電子調達システム (物品・役務)

- システムの入口 (電子調達システム・入札情報サービス)
- システムの設定方法
- 操作マニュアル
- 様式ダウンロード
- 要綱・要諦
- 過去のお知らせ
- よくあるご質問 (システムについて)

サイトの利用案内

本庁各課・出先機関

ホーム > 茨城を知る > 入札・調達 > 電子調達システム (物品・役務) > システムの入口 (電子調達システム・入札情報サービス)

シェア 0 ツイート 更新日: 2020年10月26日

システムの入口・お知らせ

こちらのページはシステムの入口 (ポータルサイト) 及びシステムに関するお知らせのページです。

システム改修に伴うパソコンの追加設定に係るFAQ等について

令和2年9月10日 (木) 掲載

- FAQ
 - 追加設定を行ったが正常に動作しない場合、[PDF | Internet Explorerのキャッシュクリア \(PDF: 365KB\)](#) を実施してみてください。
 - よくある質問 (エラー含む) をまとめたので、[PDF | FAQ \(PDF: 416KB\)](#) を一度ご確認ください。
- ヘルプデスク
 - 大変申し訳ございませんが、現在、ヘルプデスクは大変混雑しており、電話が繋がりにくい状況です。
 - FAQで解決しない場合、ヘルプデスクにお問合せください。
 - 繋がらない場合、お手数ですが、時間を改めて連絡するようお願いいたします。

【重要】茨城県電子調達システムにおけるパソコンの追加設定について (ご案内)

令和2年7月31日 (金) 掲載

※茨城県電子調達システムを使用する全ての利用者に向けたご案内です。

- システム改修 (脱Java) に伴い、令和2年9月8日 (火) からパソコンに追加設定が必要になります。
- 設定方法は、「[システムの設定方法](#)」**←** 案内しておりますので、お早めに追加設定をお願いします。
- 入札情報サービスのみを利用している場合、追加設定はありません。
- 本県のシステムは電子入札コアシステム (JACIC (一般財団法人日本建設情報総合センター)) を元に運用しております。新方式移行の詳細を確認したい場合、[電子入札コアシステムホームページ \(外部サイトヘルプリンク\)](#) をご覧ください。

システムの入口

- 電子調達システムを使用するためには、パソコンの設定が必要です。
- 設定方法は、「[システムの設定方法](#)」のページをご覧ください。

電子調達システム (外部サイトヘルプリンク) 利用時間: 平日9時00分~18時00分

入札情報サービス (外部サイトヘルプリンク) 利用時間: 時間の制限はありません

システムを利用する前に、端末の設定が必要となります。
詳しくは「システムの設定方法」のページを参照して下さい。

電子調達システムの入り口です。
利用者登録はこちらからお入り下さい。

➡ 8ページへ

入札情報サービスの入り口です。
競争参加資格情報の確認はこちらからお入り下さい。

➡ 4ページへ

(1)利用者登録について

- ・入札に参加する場合は、事前にICカードをシステムに登録しておくことが必要となります。
- ・利用者登録は、購入時に一度のみ行えば完了です。
(ただし、カードには有効期限がありますので、新しいカードを購入した場合は、都度登録が必要となります。)
- ・この作業を行うにあたり、事前に端末の設定を行ってください。
(端末の設定手順は、ICカードを購入した認証局にお尋ねください。)
- ・カードリーダーをパソコンに接続し、ICカードを差し込んでおいてください。
- ・ICカードは、1社につき複数枚の登録が可能です。(支店毎の登録も可。)
- ・既に茨城県のシステムや工事の電子入札を利用している場合、ICカードは共用できます。(新たに購入する必要はありません。)
- ・登録するには[登録番号]が必要となります。入札情報サービスシステムで登録番号を確認してから操作を進めてください。

○登録内容の確認方法

- 文字サイズ
- 標準
- 拡大
- 履歴の移動
- 戻る
- 印刷機能
- プリント
- 背景色変更
- 標準 青
- 黄 黒
- 翻訳
- for Foreigners
- 閲覧支援
- ふりがな
- 音声読み上げ

ホーム > くらし・市政 > しごと・産業 > 市が発注する仕事 > 入札情報等 > 電子入札システム > 石岡市電子調達システム (物品納入・役務の提供等)

しごと・産業

Tweet

LINEで送る

石岡市電子調達システム (物品納入・役務の提供等)

石岡市では、令和3年10月から物品納入・役務の提供等の競争入札を茨城県電子調達システムで行います。

[電子調達システムの入口 \(茨城県HP\)](#) (外部リンク)

[入札情報サービス \(PPI\)](#) (外部リンク)

クリック

○電子入札に必要なもの

- 1 パソコン及びネットワークの準備
 - 2 ICカード及びカードリーダーの準備 (建設工事又は建設コンサルタント業務で電子入札システムを利用されている方は新たに購入する必要はありません) [ICカード購入元一覧\(PDF\)](#)
- ※ [茨城県電子調達システム \(パソコン設定方法等\)](#) (外部リンク)

○石岡市への利用登録

[電子調達システムの操作手順マニュアル](#) [利用者登録編 \(PDF\)](#)

利用者登録は次のページから調達機関で「石岡市」を選択してください。

[利用者登録ログインページ \(茨城県電子調達システム\)](#) (外部リンク)

利用者登録が完了すると、すぐに電子調達システムをご利用いただけます。

電子調達システムの利用登録については、特に石岡市へ提出する書類はありません。

お問い合わせの前に
よくある質問と回答

メニュー

- ▶ [電子調達システム \(物品納入・役務の提供等\) 事業者説明会の開催について](#)
- ▶ [石岡市電子調達システム \(物品納入・役務の提供等\)](#)
- ▶ [石岡市電子入札システム](#)

石岡市HP「石岡市電子調達システム(物品納入・役務の提供等)」のページから「入札情報サービス(PPI)」をクリック

入札情報サービスシステム

・ご覧になりたい調達機関を指定し、入札情報を参照する業務区分を選択して下さい。

調達機関名
部局名
課所名

指定しない
茨城県
水戸市
石岡市
笠間市
つくば市

①

物品・役務

②



- ① 調達機関名で「石岡市」を選択
- ② 物品・役務ボタンをクリック

入札情報の閲覧

・このサイトでは、以下のことが行えます。

1 [競争参加資格情報の検索](#)

2 [発注見直し情報の検索](#)

3 [発注情報の検索](#)

4 [指名入札案件情報の検索](#)

5 [入札・見積結果情報の検索](#)

6 [お知らせ](#)

「1 競争参加資格情報の検索」をクリック

・ [入札情報サービスシステムのトップメニューへ](#)



競争参加資格者
情報検索

発注見通し情報検索

発注情報検索

指名入札案件情報検索

入札・見積情報検索

お知らせ

受注者用
トップメニューへ

競争参加資格者情報検索

説明	検索	クリア
業者種別	物品・役務	
登録種別	単独業者	
商号又は名称	<input type="text"/>	
本社(店)所在地 都道府県	指定しない	
本社(店)所在地 市区町村	指定しない	市区町村選択
本社(店)所在地(町 字番地)	<input type="text"/>	
営業種目	指定しない	
希望営業種目	指定しない	
表示件数	10 件ごと	

詳細を参照するには、業者名をクリックします。

登録番号	業者種別	商号又は名称	郵便番号	所在地	電話番号
------	------	--------	------	-----	------

①「商号又は名称」欄に
会社名を入力し「検索」
ボタンをクリック

②このエリアに検索結果がでるので、登録内容を確認してください

「調達機関・工事、業務／物品、役務／少額物品」選択画面(受注者用)

調達機関： ← ① 石岡市を選択

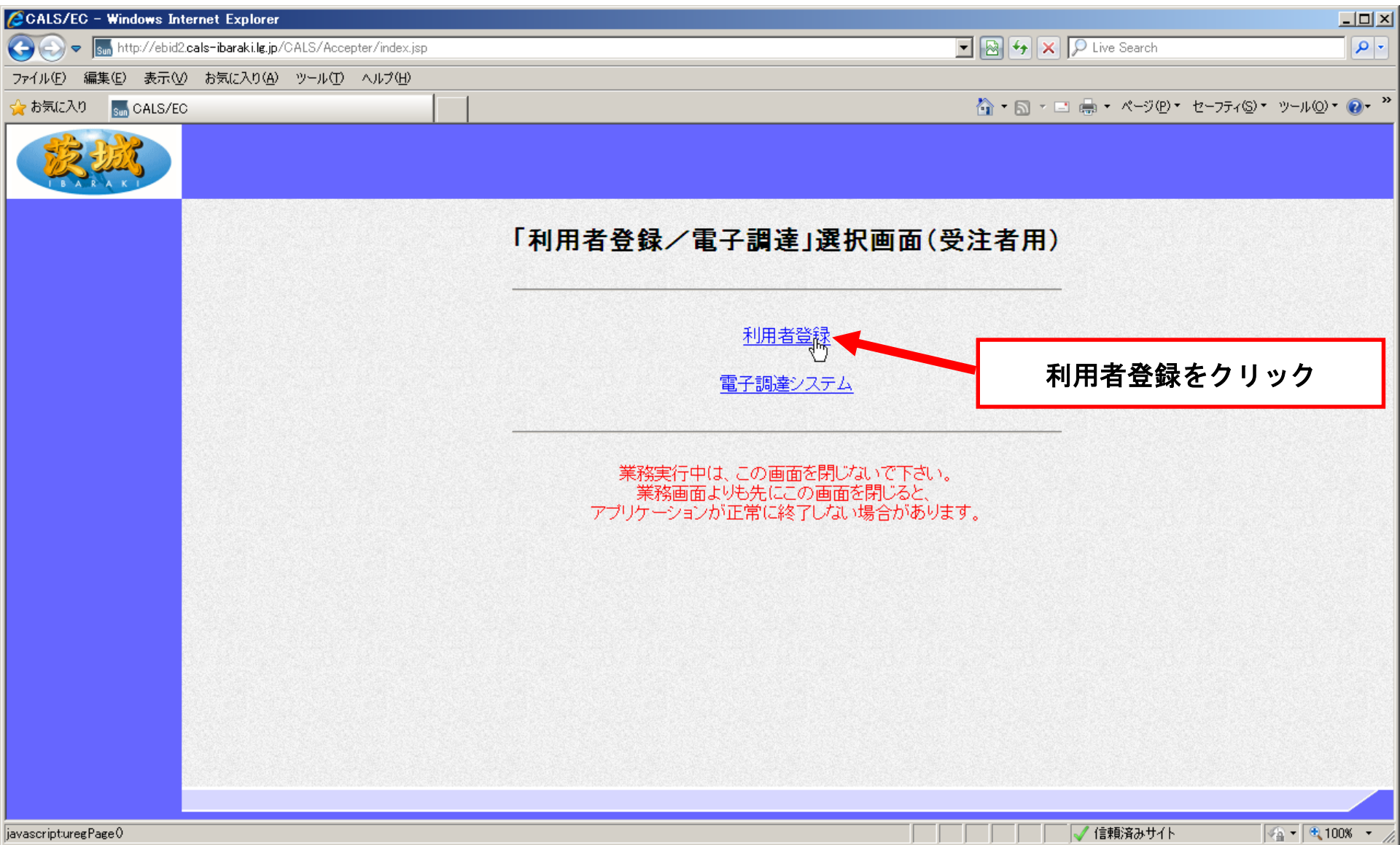
◎工事、業務

◎物品、役務 ← ② ◎物品、役務を選択

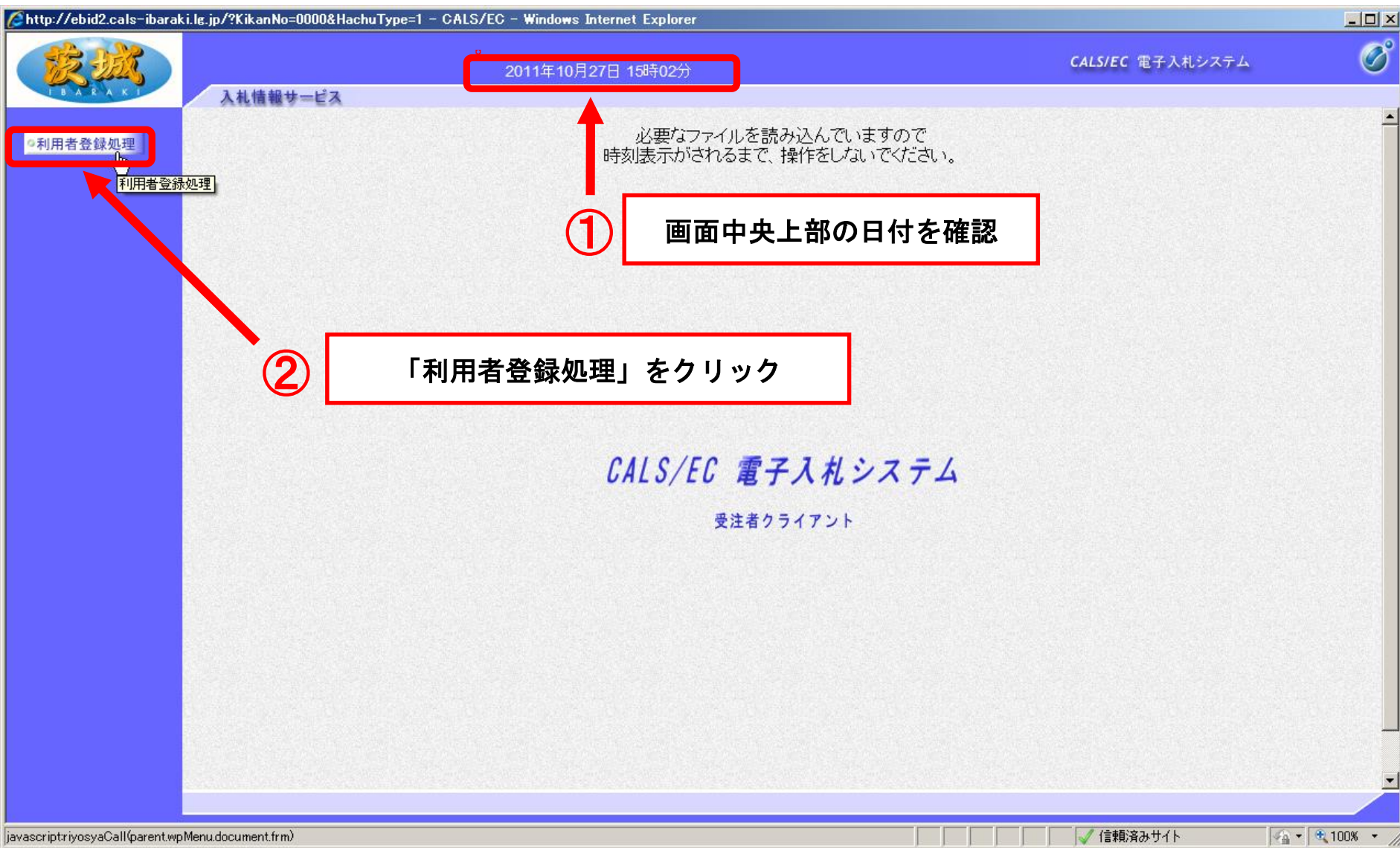
◎少額物品

利用者登録の操作方法

- ① 「石岡市」を選択
- ② 「物品・役務」をクリック



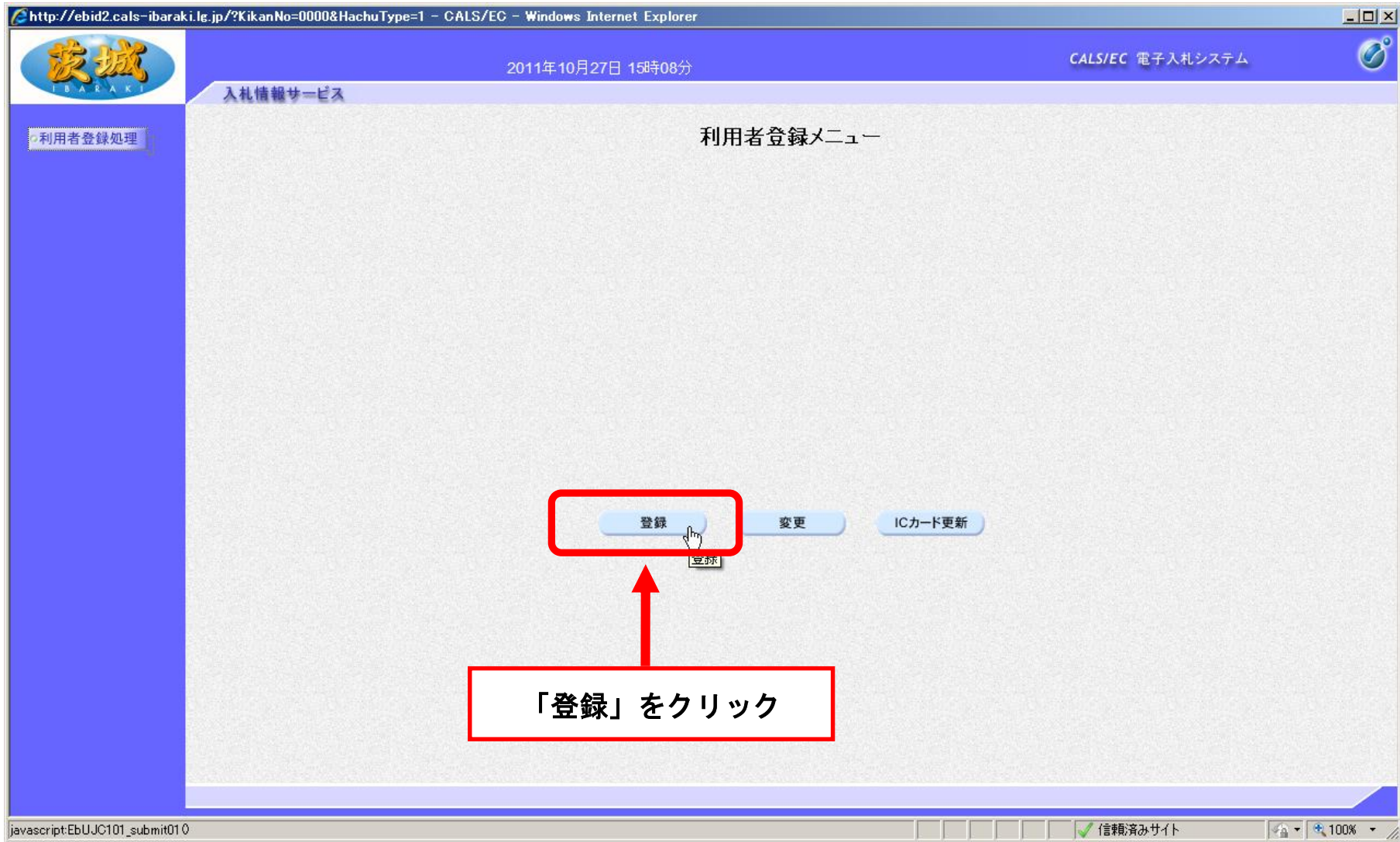
「利用者登録」をクリック



①画面中央上部に日付が表示されてから、

②「利用者登録処理」をクリック

【注意】日付が表示されない場合は、端末設定が間違っているということなので再設定が必要です。



「登録」をクリック

【注意】登録内容を変更する場合は「変更」、ICカードの期限が切れる前に更新する場合は「ICカード更新」を選択します。新規の場合とICカードの期限が切れてからの登録は「登録」を選択します。



利用者登録処理

利用者登録メニュー

PIN番号入力ダイアログ [X]

PIN番号を入力してください。


PIN番号 :

担当者 :

OK キャンセル

①

PIN番号を入力



②

「OK」をクリック



PIN番号を入力し、「OK」をクリック

【注意】PIN番号とはICカードのパスワードです。

ICカード購入時に、認証局から通知されます。



2011年10月27日 15時20分

入札情報サービス

利用者登録処理

資格審査情報検索

資格審査情報の検索を行います。登録番号と、確認のために商号又は名称を入力して下さい。
(※)の項目は、必須入力です。

登録番号 : 0000012345 (※) (半角数字10文字)
商号又は名称 : ○×商社 (※) (60文字以内)

検索 戻る

②「検索」をクリック

①商号又は名称の、株式会社は(株)、有限会社は(有)と省略します。なお、()は全角で入力して下さい。

①登録番号及び商号又は名称を入力し「検索」をクリック (登録番号はこちら)



利用者登録処理

利用者登録

この画面では、ICカードを追加で登録します。
(※)の項目は、必須入力です。

企業情報

企業名称 : 〇 × 商社
 企業郵便番号 : 310-0000
 企業住所 : 茨城県水戸市123-456
 代表者氏名 : 物品 次郎
 代表者役職 : 会長
 代表電話番号 : (※) (半角 例:03-0000-0000)
 代表FAX番号 : (※) (半角 例:03-0000-0000)
 地域区分 : 本庁 県北 県央 鹿行 県南 県西
 物品の製造 有り 無し
 物品の販売 有り 無し
 役務等の提供 有り 無し
 物品の賃貸借 有り 無し
 支店名等 : (※) (30文字以内)

代表窓口情報

指名時はここにメールが送信されます。

連絡先名称(部署名等) : 〇 × 商社 (※) (60文字以内)
 連絡先郵便番号 : 310-0000 (※) (半角 例:123-4567)
 連絡先住所 : 茨城県水戸市123-456 (※) (60文字以内)
 連絡先氏名 : 物品 次郎 (※) (20文字以内)
 連絡先電話番号 : 029-123-4567 (※) (半角 例:03-0000-0000)
 連絡先FAX番号 : 029-234-5678 (※) (半角 例:03-0000-0000)
 連絡先メールアドレス : dummy@cals-ibaraki.jp (※) (半角100文字以内)

ICカード利用部署情報

ICカード企業名称 : 茨城テスト2株式会社
 ICカード取得者氏名 : テスト 次郎
 ICカード取得者住所 : IbarakiTest IbarakiTesuto-shi, Tesuto 2-2-2
 連絡先名称(部署名等) : (※) (60文字以内)
 連絡先郵便番号 : (※) (半角 例:123-4567)
 連絡先住所 : (※) (60文字以内)
 連絡先氏名 : (※) (20文字以内)
 連絡先電話番号 : (※) (半角 例:03-0000-0000)
 連絡先FAX番号 : (※) (半角 例:03-0000-0000)
 連絡先メールアドレス : (※) (半角100文字以内)

項目を全て記入し、「入力内容確認」をクリック

14ページ



利用者登録処理

登録内容確認

企業情報

企業名称 : ○× 商社
 企業郵便番号 : 310-0000
 企業住所 : 茨城県水戸市123-456
 代表者氏名 : 物品 次郎
 代表者役職 : 会長
 代表電話番号 : 029-123-4567
 代表FAX番号 : 029-234-5678
 地域区分 : 本庁 県北 県央 鹿行 県南 県西
 物品の製造 有り 無し
 物品の販売 有り 無し
 役務等の提供 有り 無し
 物品の賃貸借 有り 無し
 営業種目 :
 支店名等 : -

代表窓口情報

連絡先名称(部署名等) : ○× 商社
 連絡先郵便番号 : 310-0000
 連絡先住所 : 茨城県水戸市123-456
 連絡先氏名 : 物品 次郎
 連絡先電話番号 : 029-123-4567
 連絡先FAX番号 : 029-234-5678
 連絡先メールアドレス : dummy@cals-ibaraki.jp

ICカード利用部署情報

ICカード企業名称 : 茨城テスト2株式会社
 ICカード取得者氏名 : テスト 次郎
 ICカード取得者住所 : IbarakiTest IbarakiTesuto-shi, Tesuto 2-2-2
 連絡先名称(部署名等) : 営業課
 連絡先郵便番号 : 310-1111
 連絡先住所 : 茨城県水戸市234-567
 連絡先氏名 : 物品 三郎
 連絡先電話番号 : 029-123-1234
 連絡先FAX番号 : 029-234-2345
 連絡先メールアドレス : dummy@cals-ibaraki.jp

ICカード情報

証明書シリアル番号 : 3618101 (10進) / 373535 (16進)
 証明書発行者 : OU=NDN Test CA2,O=Nippon Denshi Ninsho Co.Ltd.,C=JP
 証明書有効期限 : 2012/03/17

企業情報及びICカード利用部署情報の企業名称が
 御社の企業名称であることを確認してください。

この内容でよろしければ登録ボタンを押してください

内容を
確認し、「登録」をクリック

登録 戻る

15ページ

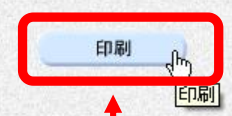


入札情報サービス

利用者登録処理

利用者情報の登録が完了いたしました。
企業IDは0000100000001002です。

ブラウザを右上のXボタンで一度終了させて下さい。



「印刷」をクリック

最後に「印刷」をクリックし、登録内容を印刷しておいてください。
以上で、利用者登録は終了です。