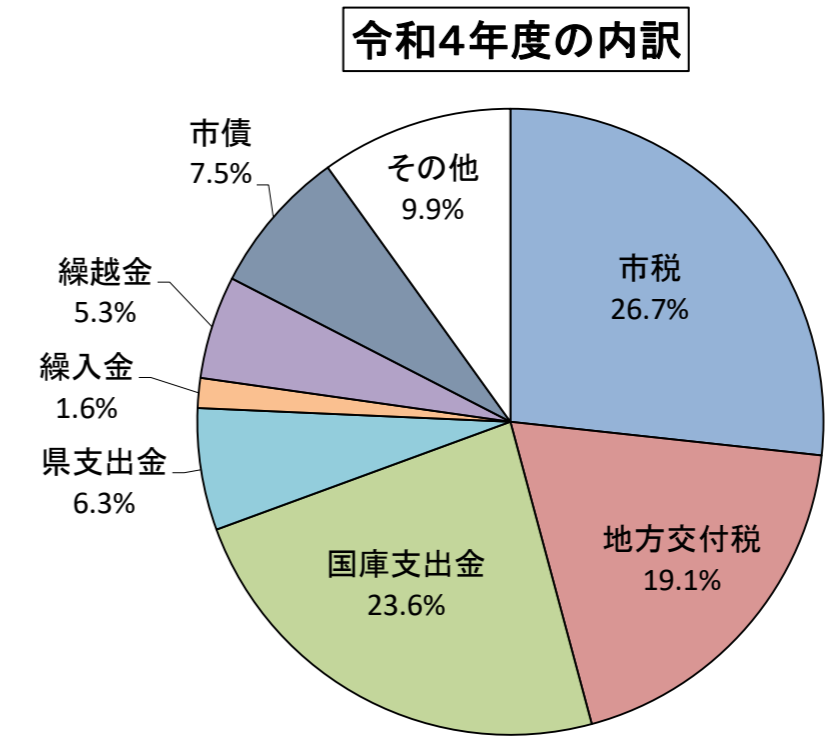
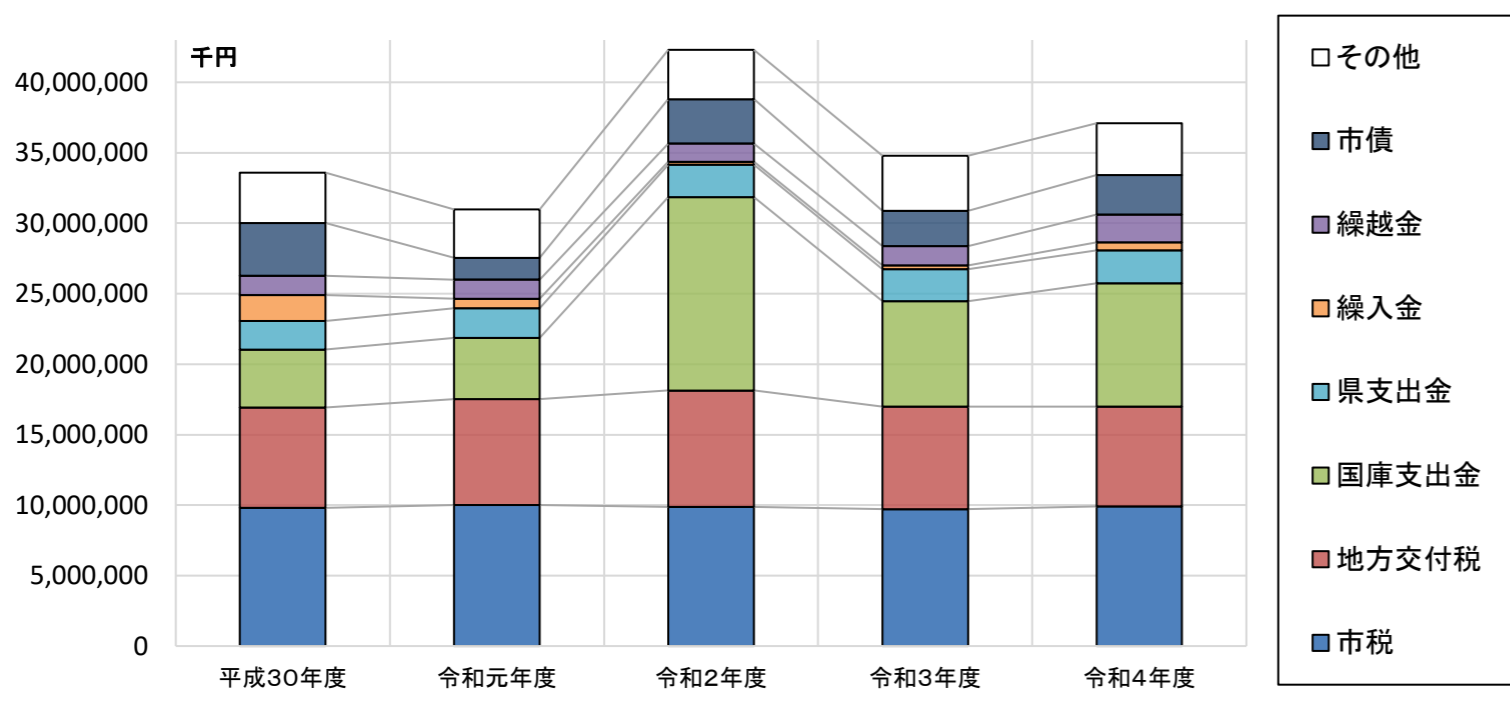


普通会計決算の推移（歳入）

（単位：千円、％）

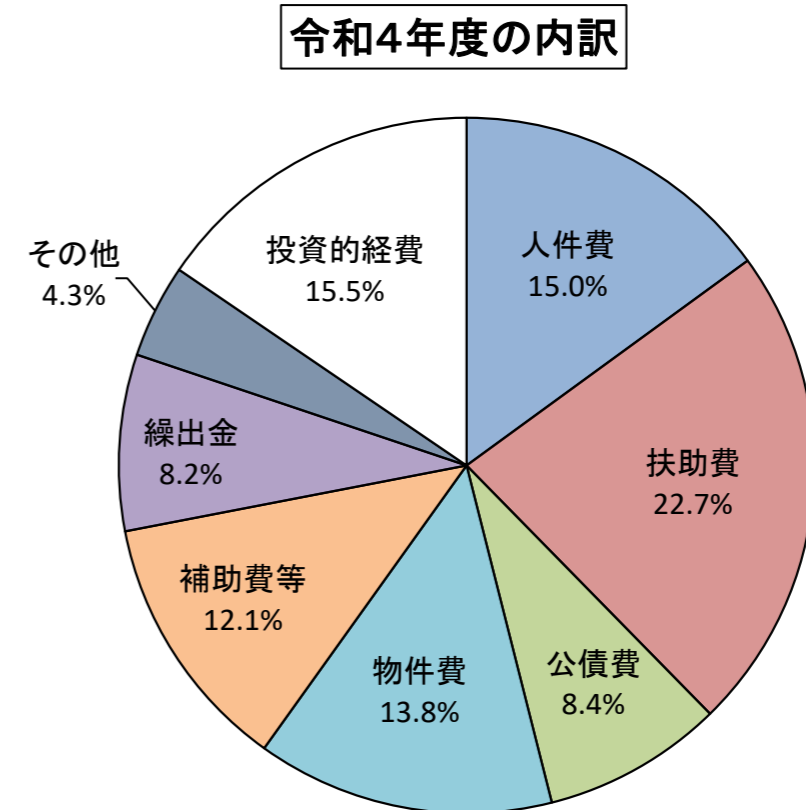
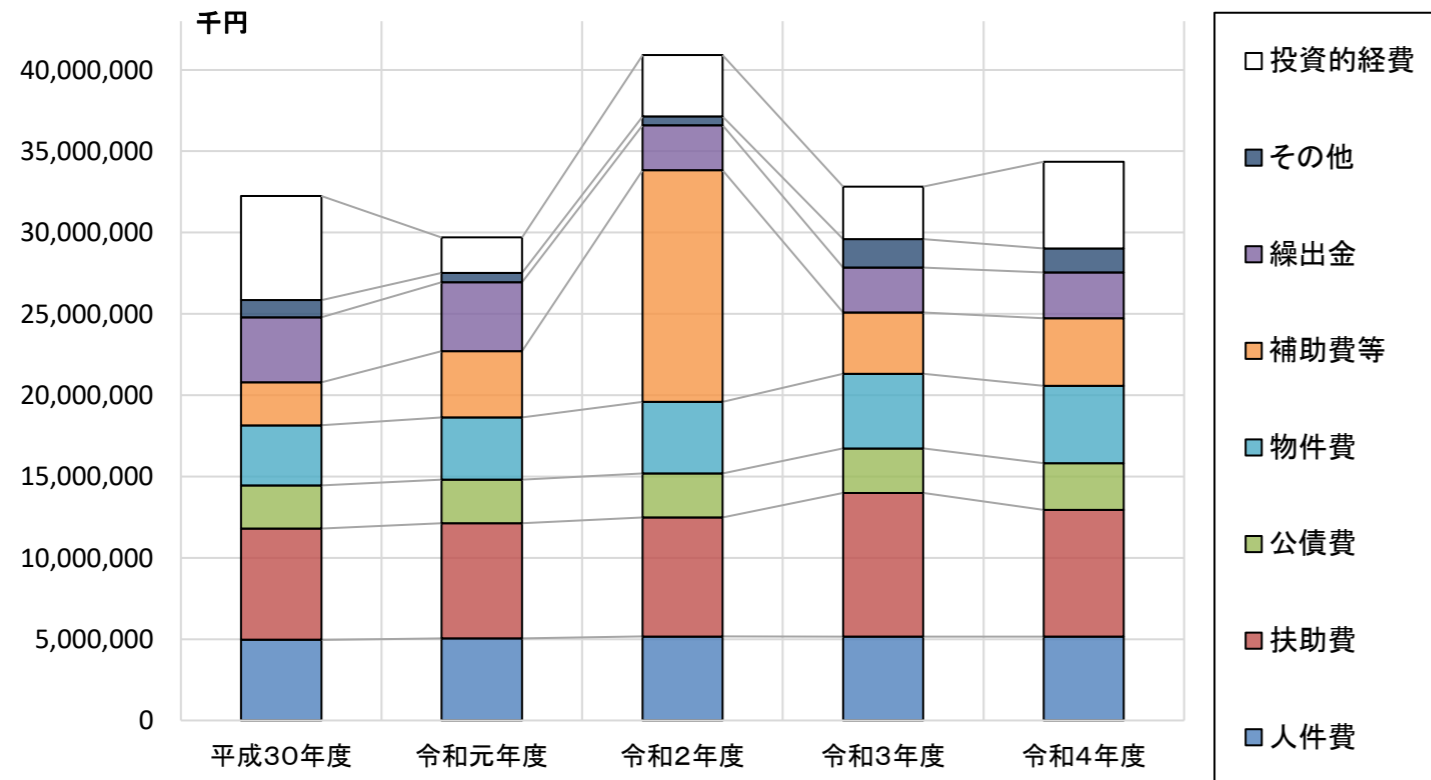
区分	年度	平成30年度			令和元年度			令和2年度			令和3年度			令和4年度		
		決算額	構成比	伸び率	決算額	構成比	伸び率	決算額	構成比	伸び率	決算額	構成比	伸び率	決算額	構成比	伸び率
市	税	9,804,758	29.2	△1.3	10,007,139	32.3	2.1	9,858,949	23.3	△1.5	9,718,932	27.9	△1.4	9,909,554	26.7	2.0
地方譲与税		418,153	1.2	1.2	424,649	1.4	1.6	429,702	1.0	1.2	437,456	1.3	1.8	436,128	1.2	△0.3
利子割交付金		13,604	0.1	2.9	6,495	0.0	△52.3	6,743	0.0	3.8	5,336	0.0	△20.9	3,005	0.0	△43.7
配当割交付金		31,028	0.1	△22.6	36,068	0.1	16.2	32,332	0.1	△10.4	50,947	0.2	57.6	43,711	0.1	△14.2
株式等譲渡所得割交付金		26,700	0.1	△32.8	21,851	0.1	△18.2	45,059	0.1	106.2	60,718	0.2	34.8	34,628	0.1	△43.0
地方消費税交付金		1,322,243	3.9	7.9	1,278,464	4.1	△3.3	1,572,709	3.7	23.0	1,705,894	4.9	8.5	1,749,948	4.7	2.6
ゴルフ場利用税交付金		71,736	0.2	0.7	67,925	0.2	△5.3	61,208	0.1	△9.9	72,915	0.2	19.1	70,284	0.2	△3.6
自動車取得税交付金		114,428	0.3	1.8	59,959	0.2	△47.6	-	-	皆減	-	-	-	466	0.0	皆増
環境性能割交付金		-	-	-	18,427	0.1	皆増	30,262	0.1	64.2	36,811	0.1	21.6	40,507	0.1	10.0
法人事業税交付金		-	-	-	-	-	-	62,190	0.2	皆増	119,635	0.3	92.4	153,521	0.4	28.3
地方特例交付金		44,610	0.1	13.7	148,109	0.5	232.0	70,714	0.2	△52.3	163,078	0.5	130.6	61,933	0.2	△62.0
地方交付税		7,122,253	21.2	1.6	7,510,715	24.3	5.5	8,281,281	19.6	10.3	7,261,871	20.9	△12.3	7,084,102	19.1	△2.4
普通交付税		5,597,982	16.7	△1.5	5,724,769	18.5	2.3	5,796,907	13.7	1.3	6,770,931	19.5	16.8	6,583,971	17.8	△2.8
特別交付税		1,524,271	4.5	14.7	1,785,946	5.8	17.2	2,484,374	5.9	39.1	490,940	1.4	△80.2	500,131	1.3	1.9
一般財源計		18,969,513	56.4	0.4	19,579,801	63.3	3.2	20,451,149	48.4	4.5	19,633,593	56.5	△4.0	19,587,787	52.8	△0.2
交通安全対策特別交付金		10,233	0.0	△7.2	9,643	0.0	△5.8	10,396	0.0	7.8	9,942	0.0	△4.4	8,834	0.0	△11.1
分担金及び負担金		307,881	0.9	4.9	257,768	0.8	△16.3	134,569	0.3	△47.8	136,405	0.4	1.4	144,924	0.4	6.2
使用料		279,299	0.8	1.2	206,448	0.7	△26.1	199,354	0.5	△3.4	185,927	0.5	△6.7	190,185	0.5	2.3
手数料		57,763	0.2	△2.5	52,904	0.2	△8.4	42,954	0.1	△18.8	42,403	0.1	△1.3	42,348	0.1	△0.1
国庫支出金		4,116,089	12.3	△4.5	4,342,759	14.0	5.5	13,715,487	32.4	215.8	7,483,713	21.5	△45.4	8,749,525	23.6	16.9
県支出金		2,022,261	6.0	1.0	2,093,723	6.8	3.5	2,296,578	5.4	9.7	2,273,565	6.5	△1.0	2,336,132	6.3	2.8
財産収入		29,456	0.1	△89.1	14,861	0.0	△49.5	98,945	0.2	565.8	17,329	0.1	△82.5	11,392	0.1	△34.3
寄附金		125,587	0.4	△50.0	154,943	0.5	23.4	175,210	0.4	13.1	178,860	0.5	2.1	156,398	0.4	△12.6
繰入金		1,821,480	5.4	165.9	692,336	2.2	△62.0	216,719	0.5	△68.7	265,604	0.8	22.6	572,824	1.6	115.7
繰越金		1,371,428	4.1	△21.8	1,346,817	4.3	△1.8	1,282,381	3.1	△4.8	1,388,854	4.0	8.3	1,973,366	5.3	42.1
諸収入		730,775	2.2	13.7	670,420	2.2	△8.3	513,693	1.2	△23.4	694,550	2.0	35.2	527,832	1.4	△24.0
市債		3,755,800	11.2	109.3	1,557,000	5.0	△58.5	3,162,000	7.5	103.1	2,482,500	7.1	△21.5	2,791,200	7.5	12.4
歳入合計		33,597,565	100.0	7.5	30,979,423	100.0	△7.8	42,299,435	100.0	36.5	34,793,245	100.0	△17.7	37,092,747	100.0	6.6



普通会計決算の推移（歳出）

（単位：千円、％）

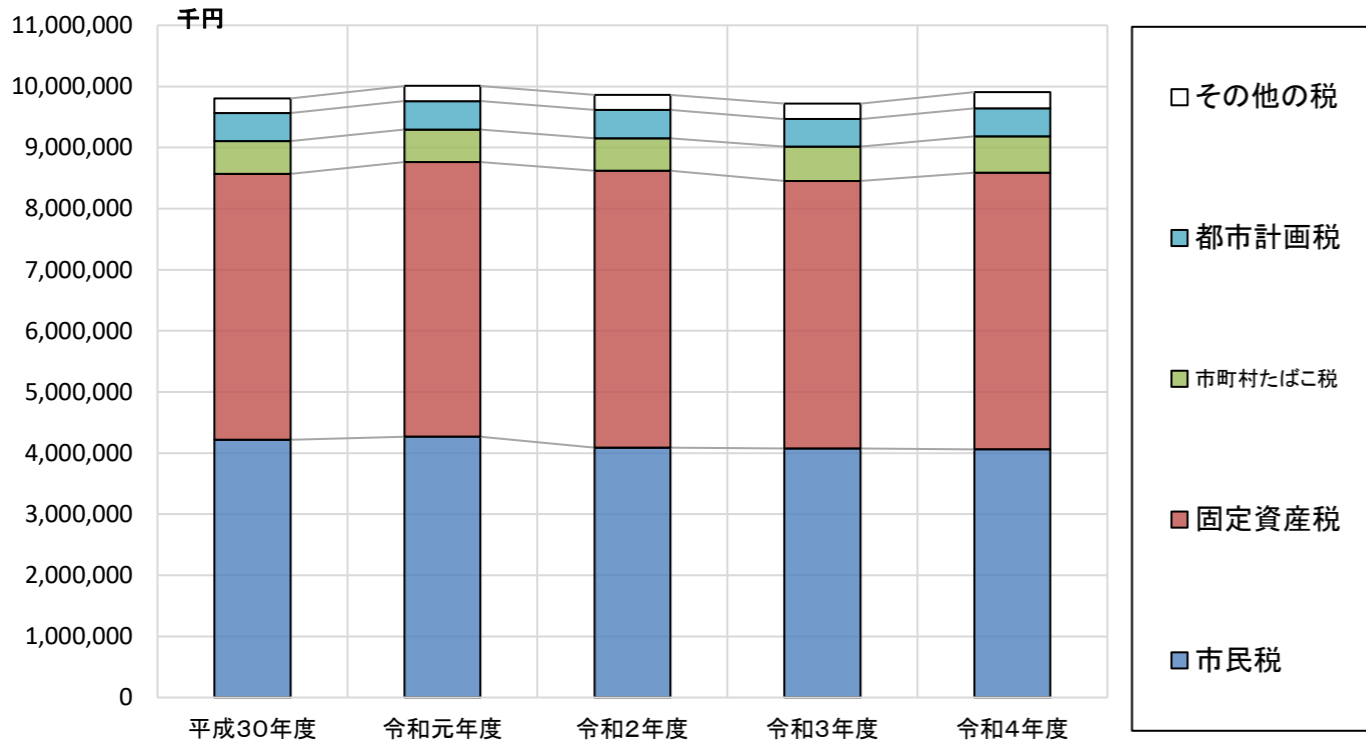
区分	年度	平成30年度			令和元年度			令和2年度			令和3年度			令和4年度		
		決算額	構成比	伸び率	決算額	構成比	伸び率	決算額	構成比	伸び率	決算額	構成比	伸び率	決算額	構成比	伸び率
人件費		4,953,594	15.3	2.0	5,051,080	17.0	2.0	5,169,429	12.6	2.3	5,157,970	15.7	△0.2	5,144,178	15.0	△0.3
うち職員給		3,181,782	9.9	0.4	3,275,084	11.0	2.9	3,228,788	7.9	△1.4	3,270,476	10.0	1.3	3,233,790	9.4	△1.1
扶助費		6,848,338	21.2	△0.9	7,074,219	23.9	3.3	7,303,065	17.9	3.2	8,834,243	26.9	21.0	7,792,411	22.7	△11.8
公債費		2,651,994	8.2	△11.1	2,678,996	9.0	1.0	2,707,066	6.6	1.0	2,739,742	8.3	1.2	2,885,423	8.4	5.3
元利償還金		2,651,994	8.2	△11.1	2,678,922	9.0	1.0	2,707,055	6.6	1.1	2,739,742	8.3	1.2	2,885,423	8.4	5.3
一時借入金利息		0	-	-	74	0.0	皆増	11	0.0	△85.1	0	0.0	皆減	0	0.0	-
義務的経費計		14,453,926	44.7	△2.0	14,804,295	49.9	2.4	15,179,560	37.1	2.5	16,731,955	50.9	10.2	15,822,012	46.1	△5.4
物件費		3,700,493	11.5	2.9	3,838,359	12.9	3.7	4,400,700	10.8	14.7	4,587,341	14.0	4.2	4,750,564	13.8	3.6
維持補修費		317,194	1.0	7.1	301,737	1.0	△4.9	278,709	0.7	△7.6	249,006	0.8	△10.7	260,947	0.7	4.8
補助費等		2,634,639	8.2	8.8	4,073,028	13.7	54.6	14,251,989	34.8	249.9	3,756,144	11.4	△73.6	4,149,680	12.1	10.5
うち一部事務組合負担金		1,057,195	3.3	13.0	2,502,871	8.4	136.7	3,146,537	7.7	25.7	547,085	1.7	△82.6	731,816	2.1	33.8
積立金		681,108	2.1	△44.2	207,756	0.7	△69.5	202,956	0.5	△2.3	1,451,536	4.4	615.2	1,199,864	3.5	△17.3
投資・出資・貸付金		53,234	0.2	△28.5	56,960	0.2	7.0	53,508	0.1	△6.1	45,225	0.2	△15.5	35,416	0.1	△21.7
繰出金		4,002,040	12.4	△2.7	4,243,515	14.3	6.0	2,769,543	6.8	△34.7	2,782,512	8.5	0.5	2,815,765	8.2	1.2
その他の経費計		11,388,708	35.3	△2.9	12,721,355	42.8	11.7	21,957,405	53.7	72.6	12,871,764	39.3	△41.4	13,212,236	38.4	2.6
投資的経費		6,408,114	19.9	88.4	2,171,392	7.3	△66.1	3,773,616	9.2	73.8	3,216,160	9.8	△14.8	5,318,977	15.5	65.4
うち普通建設事業費(単独分)		5,999,462	18.6	129.0	1,651,981	5.6	△72.5	2,202,022	5.4	33.3	1,691,871	5.2	△23.2	1,343,758	3.9	△20.6
歳出合計		32,250,748	100.0	8.0	29,697,042	100.0	△7.9	40,910,581	100.0	37.8	32,819,879	100.0	△19.8	34,353,225	100.0	4.7



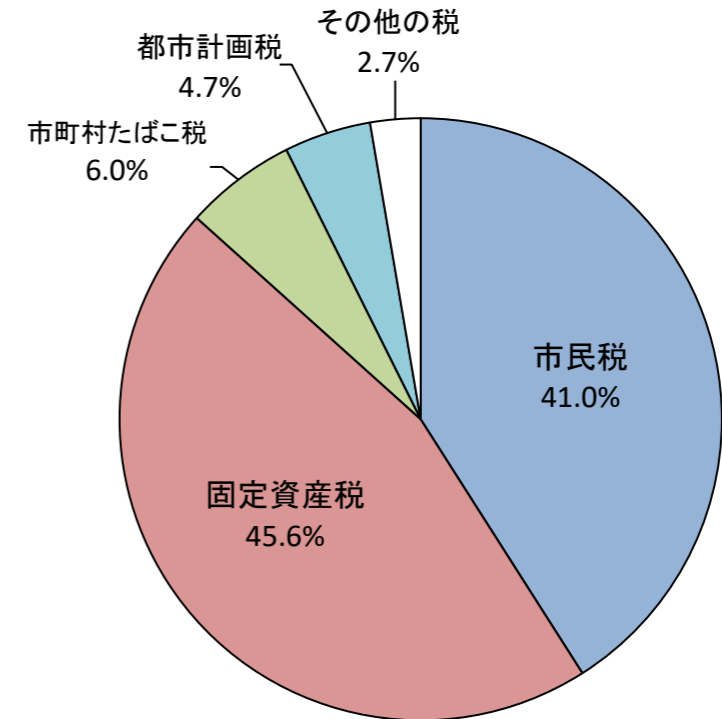
市税収入の推移

(単位:千円、%)

区分	年度	平成30年度			令和元年度			令和2年度			令和3年度			令和4年度		
		決算額	構成比	伸び率	決算額	構成比	伸び率	決算額	構成比	伸び率	決算額	構成比	伸び率	決算額	構成比	伸び率
市民税		4,219,326	43.0	△1.7	4,267,201	42.7	1.1	4,091,374	41.5	△4.1	4,075,676	42.0	△0.4	4,060,500	41.0	△0.4
個人		3,448,336	35.1	0.5	3,531,410	35.3	2.4	3,494,328	35.4	△1.1	3,426,303	35.3	△1.9	3,449,390	34.8	0.7
法人		770,990	7.9	△10.3	735,791	7.4	△4.6	597,046	6.1	△18.9	649,373	6.7	8.8	611,110	6.2	△5.9
固定資産税		4,348,697	44.4	△0.9	4,495,572	44.9	3.4	4,526,665	45.9	0.7	4,377,289	45.0	△3.3	4,526,588	45.6	3.4
軽自動車税		216,401	2.2	2.5	224,396	2.2	3.7	237,457	2.4	5.8	243,255	2.5	2.4	255,721	2.6	5.1
市町村たばこ税		539,843	5.5	△1.6	532,024	5.3	△1.4	529,592	5.4	△0.5	562,390	5.8	6.2	593,435	6.0	5.5
特別土地保有税		0	-	-	0	-	-	0	-	-	0	-	-	0	-	-
普通税計		9,324,267	95.1	△1.2	9,519,193	95.1	2.1	9,385,088	95.2	△1.4	9,258,610	95.3	△1.3	9,436,244	95.2	1.9
都市計画税		458,558	4.7	△1.5	465,900	4.7	1.6	465,637	4.7	△0.1	449,326	4.6	△3.5	461,948	4.7	2.8
入湯税		21,933	0.2	△18.5	22,046	0.2	0.5	8,224	0.1	△62.7	10,996	0.1	33.7	11,362	0.1	3.3
目的税計		480,491	4.9	△2.4	487,946	4.9	1.6	473,861	4.8	△2.9	460,322	4.7	△2.9	473,310	4.8	2.8
市税合計		9,804,758	100.0	△1.3	10,007,139	100.0	2.1	9,858,949	100.0	△1.5	9,718,932	100.0	△1.4	9,909,554	100.0	2.0



令和4年度の内訳



財務諸指標・指数等の推移

(単位:千円、%)

項目	年度	平成30年度		令和元年度		令和2年度		令和3年度		令和4年度	
		決算額	伸び率	決算額	伸び率	決算額	伸び率	決算額	伸び率	決算額	伸び率
歳入総額		33,597,565	7.5	30,979,423	△7.8	42,299,435	36.5	34,793,245	△17.7	37,092,747	6.6
歳出総額		32,250,748	8.0	29,697,042	△7.9	40,910,581	37.8	32,819,879	△19.8	34,353,225	4.7
形式収支		1,346,817	△1.8	1,282,381	△4.8	1,388,854	8.3	1,973,366	42.1	2,739,522	38.8
翌年度に繰り越すべき財源		292,591	5.1	243,445	△16.8	332,808	36.7	563,653	69.4	279,424	△50.4
実質収支		1,054,226	△3.5	1,038,936	△1.5	1,056,046	1.6	1,409,713	33.5	2,460,098	74.5
単年度収支		△38,771	29.9	△15,290	60.6	17,110	211.9	353,667	1,967.0	1,050,385	197.0
基準財政収入額		8,889,934	1.5	8,962,549	0.8	9,242,199	3.1	8,924,514	△3.4	9,323,564	4.5
基準財政需要額		14,358,066	0.7	14,566,133	1.4	14,969,673	2.8	15,666,756	4.7	15,907,535	1.5
標準財政規模		17,973,090	0.3	18,009,365	0.2	18,329,375	1.8	19,246,349	5.0	18,670,222	△3.0
財政力指数		0.61		0.62		0.62		0.60		0.59	
実質収支比率		5.9		5.8		5.8		7.3		13.2	
経常収支比率		91.6		92.2		91.9		84.5		91.9	
公債費比率		5.8		5.8		5.8		5.6		6.8	
実質公債費比率(3か年平均)		8.7		8.4		7.8		7.1		6.7	
積立金 現在高	財政調整基金	3,037,147	0.0	2,825,851	△7.0	2,826,439	0.0	3,388,592	19.9	3,388,725	0.0
	減債基金	970,841	0.0	971,040	0.0	971,267	0.0	1,319,570	35.9	971,444	△26.4
	特定目的基金	5,841,681	△16.0	5,592,906	△4.3	5,598,406	0.1	5,885,809	5.1	6,879,231	16.9
	合計	9,849,669	△10.2	9,389,797	△4.7	9,396,112	0.1	10,593,971	12.7	11,239,400	6.1
地 方 債 高	政府資金	13,602,470	0.3	13,217,358	△2.8	12,830,025	△2.9	12,387,465	△3.4	11,629,578	△6.1
	その他	16,664,884	8.2	16,105,880	△3.4	17,094,755	6.1	17,401,971	1.8	18,167,383	4.4
	合計	30,267,354	4.5	29,323,238	△3.1	29,924,780	2.1	29,789,436	△0.5	29,796,961	0.0
債務負担行為支出予定額		11,113,824	△3.1	10,877,129	△2.1	10,899,755	0.2	10,601,970	△2.7	8,164,667	△23.0
税徴収率(現年度)		96.3(98.8)		96.4(98.7)		96.4(98.6)		96.6(98.9)		96.4(98.8)	

注) 標準財政規模は、平成20年度決算より臨時財政対策債発行可能額を含む数値とされた。

