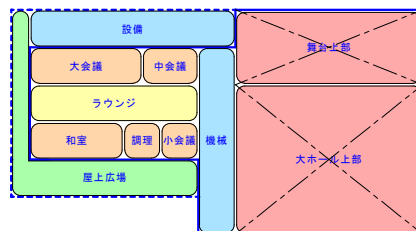



市営駅東駐車場配置計画（案）

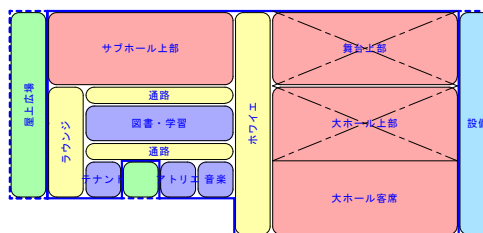
資料7

候補地の情報

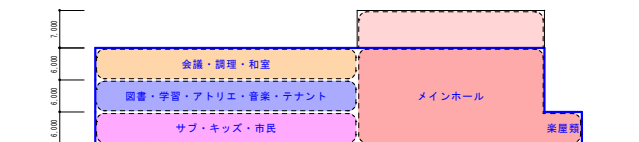
対象敷地	約 6,900m ²
用途地域	第一種住居地域 → 要見直し
建ぺい率・容積率	60・200
アクセス条件	JR石岡駅から100m、 駐輪場直結可能
地形条件	一部液状化の恐れ有



3 floor : 907m²



2 floor : 1,470m²



断面構成

※この図面は、建設地のひとつ「市営駅東駐車場」内に、
予定する施設機能を配置した例です。
この図のとおり建設するものではありません。

