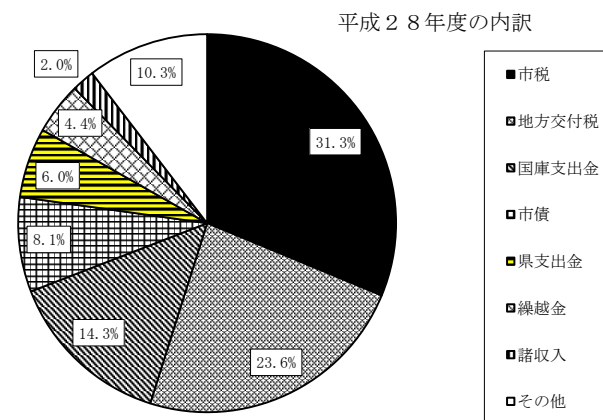
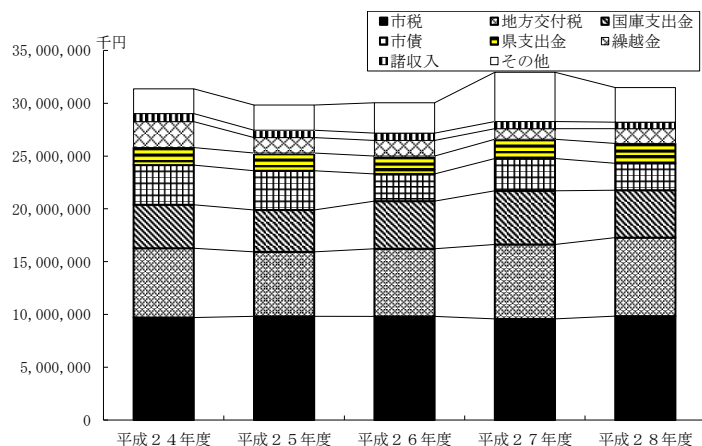


# 普通会計決算の推移(歳入)

(単位:千円, %)

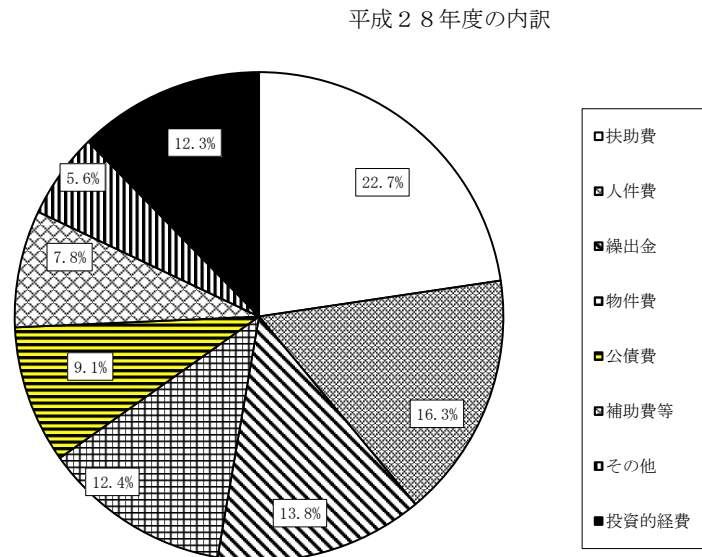
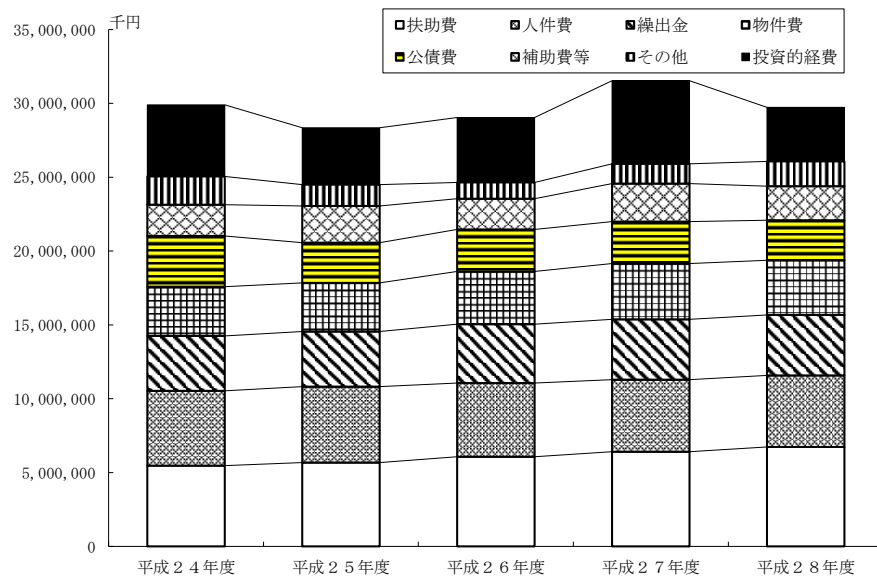
区分	平成24年度			平成25年度			平成26年度			平成27年度			平成28年度		
	決算額	構成比	伸び率	決算額	構成比	伸び率	決算額	構成比	伸び率	決算額	構成比	伸び率	決算額	構成比	伸び率
市税	9,704,976	30.9	1.2	9,821,605	32.9	1.2	9,814,705	32.7	△0.1	9,579,031	29.1	△2.4	9,839,731	31.3	2.7
地方譲与税	436,558	1.4	△4.6	416,293	1.4	△4.6	398,648	1.3	△4.2	417,625	1.3	4.8	414,508	1.3	△0.7
利子割交付金	19,299	0.1	△7.6	17,827	0.1	△7.6	14,520	0.0	△18.6	12,682	0.0	△12.7	7,174	0.0	△43.4
配当割交付金	15,677	0.1	87.6	29,408	0.1	87.6	57,974	0.2	97.1	47,801	0.2	△17.5	28,254	0.1	△40.9
株式等譲渡所得割交付金	4,065	-	1,104.0	48,942	0.2	1,104.0	34,352	0.1	△29.8	46,530	0.1	35.5	16,551	0.1	△64.4
地方消費税交付金	686,021	2.2	△0.9	680,175	2.3	△0.9	834,493	2.8	22.7	1,325,884	4.0	58.9	1,168,867	3.7	△11.8
ゴルフ場利用税交付金	65,277	0.2	△8.2	59,941	0.2	△8.2	65,970	0.2	10.1	68,559	0.2	3.9	70,059	0.2	2.2
自動車取得税交付金	112,812	0.4	△12.5	98,676	0.3	△12.5	44,974	0.2	△54.4	75,885	0.2	68.7	76,506	0.2	0.8
地方特例交付金	29,115	0.1	6.3	30,954	0.1	6.3	30,360	0.1	△1.9	32,675	0.1	7.6	34,939	0.1	6.9
地方交付税	6,562,154	20.9	△7.0	6,104,606	20.5	△7.0	6,404,320	21.3	4.9	7,047,781	21.4	10.0	7,436,781	23.6	5.5
普通交付税	5,913,653	18.8	△6.2	5,549,147	18.6	△6.2	5,803,040	19.3	4.6	6,099,511	18.5	5.1	5,898,352	18.7	△3.3
特別交付税	648,501	2.1	△14.3	555,459	1.9	△14.3	601,280	2.0	8.2	948,270	2.9	57.7	1,538,429	4.9	62.2
一般財源計	17,635,954	56.3	△1.9	17,308,427	58.1	△1.9	17,700,316	58.9	2.3	18,654,453	56.6	5.4	19,093,370	60.6	2.4
交通安全対策特別交付金	13,004	-	△1.0	12,874	9.4	△1.0	11,271	-	△12.5	12,376	0.0	9.8	12,018	0.0	△2.9
分担金及び負担金	314,636	1.0	△5.2	298,212	1.0	△5.2	315,327	1.1	5.7	325,290	1.0	3.2	282,141	0.9	△13.3
使用料	311,302	1.0	3.2	321,325	1.1	3.2	315,046	1.1	△2.0	297,314	0.9	△5.6	289,183	0.9	△2.7
手数料	64,301	0.2	3.0	66,231	0.2	3.0	63,618	0.2	△3.9	62,461	0.2	△1.8	62,033	0.2	△0.7
国庫支出金	4,118,017	13.1	△3.7	3,965,808	13.3	△3.7	4,510,171	15.0	13.7	5,081,626	15.4	12.7	4,486,060	14.3	△11.7
県支出金	1,660,135	5.3	1.1	1,678,351	5.6	1.1	1,691,836	5.6	0.8	1,823,470	5.5	7.8	1,882,364	6.0	3.2
財産収入	69,536	0.2	1.2	70,393	0.2	1.2	39,248	0.1	△44.2	28,992	0.1	△26.1	25,212	0.1	△13.0
寄附金	59,607	0.2	48.3	88,409	0.3	48.3	229,756	0.8	159.9	285,965	0.9	24.5	374,754	1.2	31.0
繰入金	140,543	0.5	3.7	145,810	0.5	3.7	419,735	1.4	187.9	1,623,861	4.9	286.9	416,195	1.3	△74.4
繰越金	2,457,776	7.8	△40.4	1,464,190	4.9	△40.4	1,479,013	4.9	1.0	1,003,774	3.1	△32.1	1,396,786	4.4	39.2
諸収入	763,193	2.4	△9.0	694,855	2.3	△9.0	693,595	2.3	△0.2	676,420	2.1	△2.5	613,893	2.0	△9.2
市債	3,756,400	12.0	△1.1	3,714,288	12.5	△1.1	2,577,000	8.6	△30.6	3,057,000	9.3	18.6	2,549,900	8.1	△16.6
歳入合計	31,364,404	100.0	△4.9	29,829,173	109.4	△4.9	30,045,932	100.0	0.7	32,933,002	100.0	9.6	31,483,909	100.0	△4.4



# 普通会計決算の推移（歳出）

(単位:千円, %)

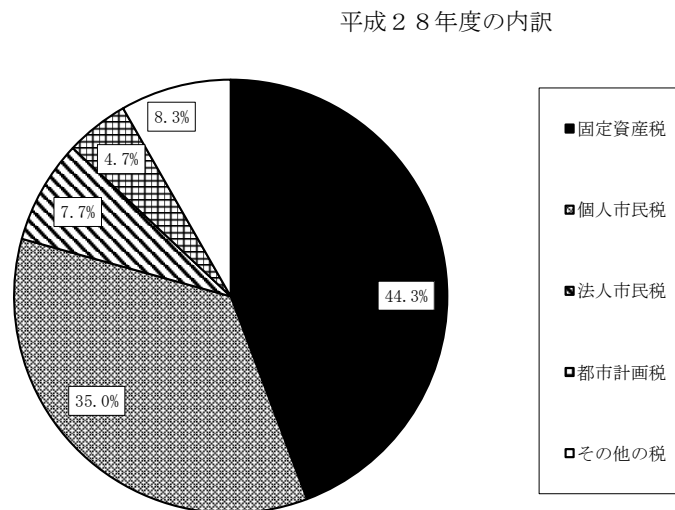
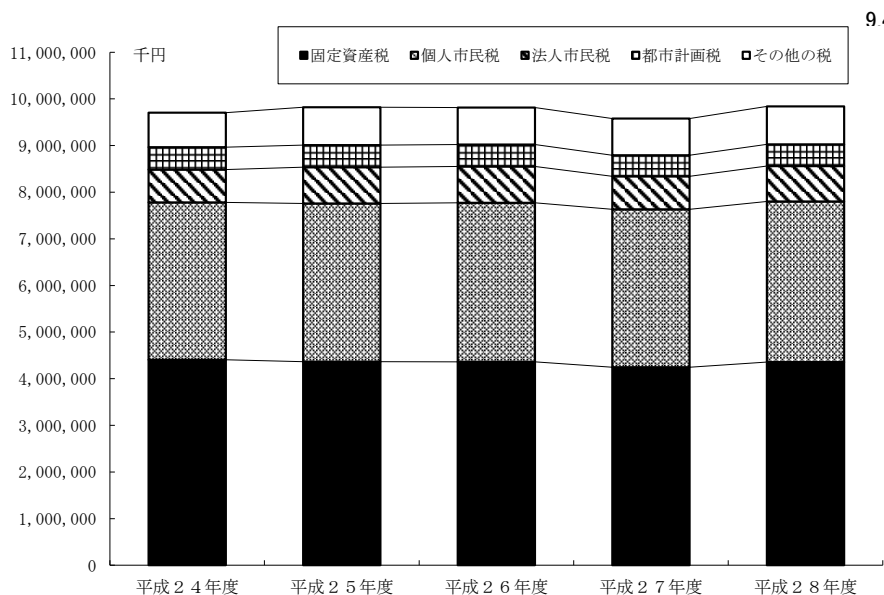
区分	年度	平成24年度		平成25年度			平成26年度			平成27年度			平成28年度		
		決算額	構成比	決算額	構成比	伸び率	決算額	構成比	伸び率	決算額	構成比	伸び率	決算額	構成比	伸び率
人件費		5,066,052	16.9	5,142,020	18.1	1.5	4,990,371	17.2	△2.9	4,878,551	15.5	△2.2	4,845,708	16.3	△0.7
うち職員給		3,126,730	10.5	3,184,361	11.2	1.8	3,097,883	10.7	△2.7	3,079,570	9.8	△0.6	3,118,042	10.5	1.2
扶助費		5,469,604	18.3	5,677,607	20.0	3.8	6,071,919	20.9	6.9	6,412,864	20.3	5.6	6,734,286	22.7	5.0
公債費		3,434,572	11.5	2,721,095	9.6	△20.8	2,842,323	9.8	4.5	2,839,412	9.0	△0.1	2,711,490	9.1	△4.5
元利償還金		3,434,478	11.5	2,721,039	9.6	△20.8	2,842,287	9.8	4.5	2,839,315	9.0	△0.1	2,711,490	9.1	△4.5
一時借入金利息		94	-	56	-	△40.4	36	-	△35.7	97	-	169.4	0	-	△100.0
義務的経費計		13,970,228	46.7	13,540,722	47.7	△3.1	13,904,613	47.9	2.7	14,130,827	44.8	1.6	14,291,484	48.1	1.1
物件費		3,333,959	11.2	3,295,189	11.6	△1.2	3,573,121	12.3	8.4	3,778,303	12.0	5.7	3,701,698	12.4	△2.0
維持補修費		293,336	1.0	337,890	1.2	15.2	370,587	1.3	9.7	298,010	0.9	△19.6	251,131	0.8	△15.7
補助費等		2,116,848	7.1	2,487,086	8.8	17.5	2,081,246	7.2	△16.3	2,575,158	8.2	23.7	2,305,108	7.8	△10.5
うち一部事務組合負担金		960,069	3.2	1,410,652	5.0	46.9	808,251	2.8	△42.7	868,347	2.8	7.4	868,277	2.9	0.0
積立金		1,448,425	4.8	961,747	3.4	△33.6	596,241	2.0	△38.0	913,562	2.9	53.2	1,326,189	4.5	45.2
投資・出資・貸付金		172,258	0.6	145,409	0.5	△15.6	134,297	0.5	△7.6	124,823	0.4	△7.1	101,191	0.3	△18.9
繰出金		3,716,946	12.4	3,730,732	9.4	0.4	3,985,204	13.7	6.8	4,085,300	13.0	2.5	4,093,480	13.8	0.2
その他の経費計		11,081,772	37.1	10,958,053	38.7	△1.1	10,740,696	37.0	△2.0	11,775,156	37.4	9.6	11,778,797	39.6	0.0
投資的経費		4,848,214	16.2	3,851,385	13.6	△20.6	4,396,849	15.1	14.2	5,630,233	17.8	28.1	3,659,424	12.3	△35.0
うち普通建設事業費(単独分)		1,148,255	3.8	2,057,064	7.3	79.1	2,049,495	7.1	△0.4	2,097,349	6.7	2.3	2,069,085	7.0	△1.3
歳出合計		29,900,214	100.0	28,350,160	96.2	△5.2	29,042,158	100.0	2.4	31,536,216	100.0	8.6	29,729,705	100.0	△5.7



# 市税収入の推移

(単位:千円, %)

区分	年度	平成23年度		平成24年度		平成25年度			平成26年度			平成27年度			平成28年度		
		決算額	構成比	決算額	構成比	決算額	構成比	伸び率	決算額	構成比	伸び率	決算額	構成比	伸び率	決算額	構成比	伸び率
市	市民税	3,957,449	39.7	4,079,362	42.0	4,171,134	42.5	2.2	4,190,393	42.7	0.5	4,094,711	42.7	△2.3	4,203,900	42.7	2.7
	個人	3,262,236	32.7	3,374,902	34.8	3,392,943	34.6	0.5	3,410,859	34.8	0.5	3,386,917	35.3	△0.7	3,444,156	35.0	1.7
	法人	695,213	7.0	704,460	7.2	778,191	7.9	10.5	779,534	7.9	0.2	707,794	7.4	△9.2	759,744	7.7	7.3
	固定資産税	4,738,504	47.5	4,405,887	45.4	4,364,632	44.4	△0.9	4,361,228	44.4	△0.1	4,245,493	44.3	△2.7	4,356,608	44.3	2.6
	軽自動車税	146,772	1.5	150,091	1.6	156,073	1.6	4.0	160,043	1.6	2.5	167,638	1.8	4.7	201,626	2.1	20.3
	市町村たばこ税	579,692	5.8	569,161	5.9	628,427	6.4	10.4	605,338	6.2	△3.7	591,448	6.2	△2.3	585,068	5.9	△1.1
	特別土地保有税	2,530	-	0	-	0	-	-	0	-	-	0	-	-	0	-	-
	普通税計	9,424,947	94.5	9,204,501	94.9	9,320,266	94.9	1.3	9,317,002	94.9	0.0	9,099,290	95.0	△2.3	9,347,202	95.0	2.7
都	都市計画税	524,263	5.3	479,812	4.9	474,215	4.8	△1.2	470,125	4.8	△0.9	451,892	4.7	△3.9	465,320	4.7	3.0
入	入湯税	23,037	0.2	20,663	0.2	27,124	0.3	31.3	27,578	0.3	1.7	27,849	0.3	1.0	27,209	0.3	△2.3
	目的税計	547,300	5.5	500,475	5.1	501,339	5.1	0.2	497,703	5.1	△0.7	479,741	5.0	△3.6	492,529	5.0	2.7
	市税合計	9,972,247	100.0	9,704,976	100.0	9,821,605	100.0	1.2	9,814,705	100.0	△0.1	9,579,031	100.0	△2.4	9,839,731	100.0	2.7



## 財務諸指標・指数等の推移

(単位:千円, %)

年 度 項 目		平成 24 年度		平成 25 年度		平成 26 年度		平成 27 年度		平成 28 年度	
		決 算 額	伸び率	決 算 額	伸び率	決 算 額	伸び率	決 算 額	伸び率	決 算 額	伸び率
歳入総額		31,364,404	△3.9	29,829,173	△4.9	30,045,932	0.7	32,933,002	9.6	31,483,909	△4.4
歳出総額		29,900,214	△1.0	28,350,160	△5.2	29,042,158	2.4	31,536,216	8.6	29,729,705	△5.7
形式収支		1,464,190	△40.4	1,479,013	1.0	1,003,774	△32.1	1,396,786	39.2	1,754,204	25.6
翌年度に繰り越すべき財源		239,175	△49.8	435,789	82.2	142,251	△67.4	417,903	193.8	605,922	45.0
実質収支		1,225,015	△38.2	1,043,224	△14.8	861,523	△17.4	978,883	13.6	1,148,282	17.3
単年度収支		△755,920	△175.6	△181,791	△76.0	△181,701	0.0	117,360	164.6	169,399	44.3
基準財政収入額		8,177,107	△1.6	8,243,870	0.8	8,344,469	1.2	8,510,247	2.0	8,654,266	1.7
基準財政需要額		13,457,255	△3.7	13,108,647	△2.6	13,594,886	3.7	14,191,946	4.4	14,265,272	0.5
標準財政規模		17,875,232	△2.9	17,693,939	△1.0	17,913,797	1.2	18,238,765	1.8	17,972,698	△1.5
財政力指数		0.60		0.60		0.61		0.61		0.61	
実質収支比率		6.9		5.9		4.8		5.4		6.4	
経常収支比率		90.6		90.5		90.3		89.3		89.7	
公債費比率		10.5		8.2		7.9		7.8		6.7	
実質公債費比率(3か年平均)		11.4		10.5		10.0		9.4		9.4	
積立 現在高	財政調整基金	2,329,682	19.4	2,690,725	15.5	3,011,474	11.9	3,033,497	0.7	3,035,622	0.1
	減債基金	996,028	0.1	996,733	0.1	997,479	0.1	998,209	0.1	1,093,637	9.6
	特定目的基金	5,791,875	19.3	6,265,126	8.2	6,138,746	△2.0	5,437,575	△11.4	6,274,596	15.4
	合計	9,117,585	16.9	9,952,584	9.2	10,147,699	2.0	9,469,281	△6.7	10,403,855	9.9
地 方 債 高	政府資金	13,042,482	△1.4	13,039,896	0.0	12,802,430	△1.8	13,129,073	2.6	13,781,809	5.0
	その他	14,798,915	6.6	16,173,040	9.3	16,494,300	2.0	16,695,035	1.2	16,145,581	△3.3
	合計	27,841,397	2.7	29,212,936	4.9	29,296,730	0.3	29,824,108	1.8	29,927,390	0.3
債務負担行為支出予定額		2,669,249	12.3	3,134,600	17.4	2,407,479	△23.2	2,193,230	△8.9	1,796,701	△18.1
税徴収率(現年度)		90.9(97.5)		91.6(97.8)		92.6(98.0)		93.8(98.4)		95.1(98.5)	

注) 標準財政規模は、平成20年度決算より臨時財政対策債発行可能額を含む数値とされた。